



# PULSO CIUDADANO

Enero 2026 / 09 al 20 de enero de 2026

Percepción Contexto Económico / Evaluación de Gobierno /  
Problemas país / Ingreso mínimo necesario





ANTECEDENTES

 PULSO CIUDADANO  
DE ACTIVA

# Antecedentes

---

- **Activa**, con el interés de hacer un aporte a la discusión en temas de Opinión Pública, ha decidido lanzar Pulso Ciudadano, un estudio de opinión. Utiliza una metodología de entrevistas online por medio de un **Panel Online** representativo a nivel nacional.
- La muestra recogida **del 09 al 20 de enero 2026** es de **803** casos con cobertura nacional.
- Los temas estudiados son:
  - Percepción de la situación económica del país.
  - Evaluación presidente y del gobierno.
  - Principales problemas del país.
  - Ingreso mínimo necesario.





# METODOLOGÍA

 **PULSO CIUDADANO**  
DE ACTIVA

# Metodología

Diseño de Investigación	Estudio cuantitativo, sobre la base de entrevistas online a través de un panel representativo con cobertura nacional.
Población en estudio	Público en general, hombres y mujeres mayores de 18 años, pertenecientes a los grupos socioeconómicos ABCD, y residentes de todas las provincias del país
Diseño muestral	<p>Diseño No probabilístico. Se realizó un total de <b>803</b> entrevistas estratificadas proporcionalmente por las variables de Edad, GSE, Zona y Género.</p> <p>Con el objetivo de proyectar resultados poblacionales, la muestra fue ponderada de acuerdo al peso real de cada segmento: Edad, Zona, GSE, Género.</p> <p>El margen de Error Muestral para el total de la muestra es de un +/- 3.4%, bajo supuestos de aleatoriedad simple, un nivel de confianza del 95% y varianza máxima de los estimadores.</p>
Selección muestral	<p>Selección en base a un panel online con una tasa de respuesta del 12%.</p> <p>El panel utilizado corresponde a la empresa <b>OpinandoOnline</b> <a href="http://www.opinandoonline.com">www.opinandoonline.com</a>. Panel en proceso de certificación Norma ISO 26.362</p>
Instrumento de medición	Cuestionario de 9 minutos de duración promedio.
Fecha de campo	Realizado del 09 al 20 de enero del 2026
Desarrollado por	Este estudio ha sido elaborado en su totalidad por Activa.
Financiamiento	Estudio financiado en un 100% por Activa.

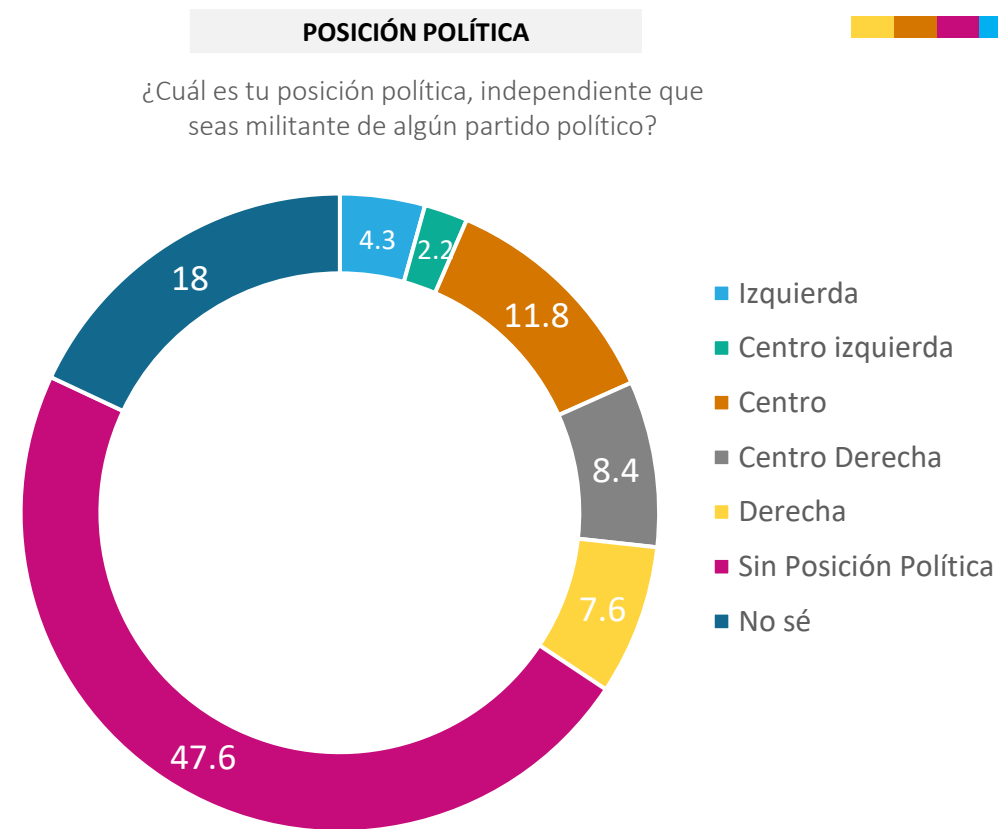
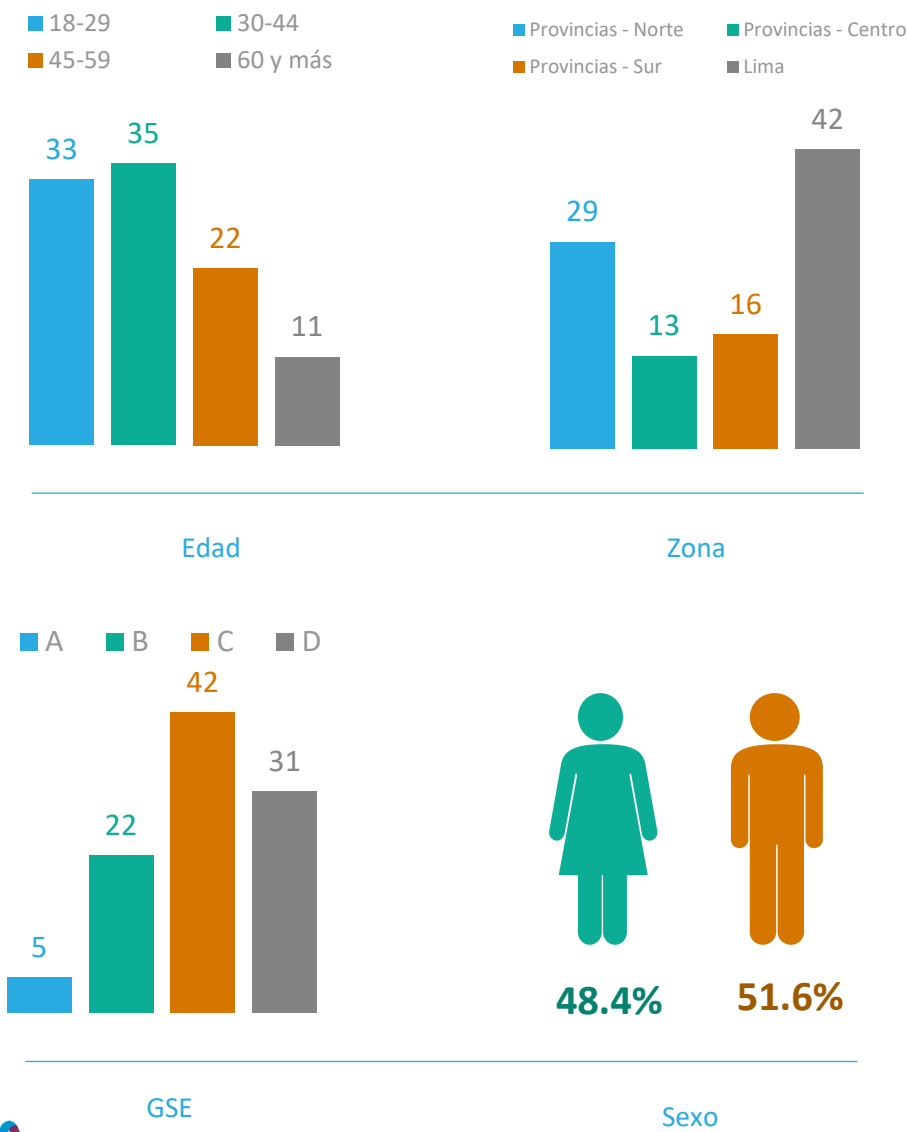
# Tamaño y segmentación muestral

Variable	Segmentos	Tamaño Muestral	Error Muestral Máximo(*)
GSE	A	41	8%*
	B	174	5.4%*
	C	337	6.2%*
	D	250	10.3%*
EDAD	18 – 29	262	6.3%*
	31 – 44	280	5.6%*
	45 - 59	172	7%*
	60 y más	89	11.4%*
GÉNERO	Hombre	414	4.9%*
	Mujer	389	4.8%*
ZONA	Provincias	468	4.4%*
	Lima	335	5.1%*
Total		803	3.4%*

- Para proyectar resultados poblacionales, cada segmento fue ponderado por su peso real en la población.
- Las variables de ponderación son a nivel de: edad, género, zona y GSE.

(\*) Error muestral calculado bajo supuesto de aleatoriedad simple, un nivel de confianza del 95% y varianza máxima del estimador proporcional.

# Perfil de ponderación







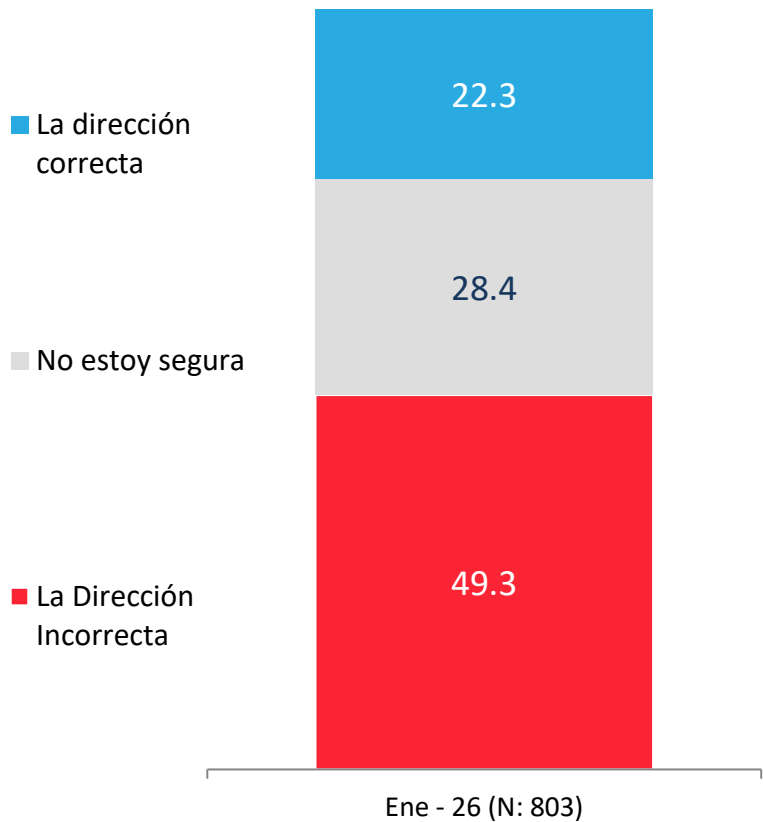
PERCEPCIÓN ECONOMÍA

 PULSO CIUDADANO  
DE ACTIVA

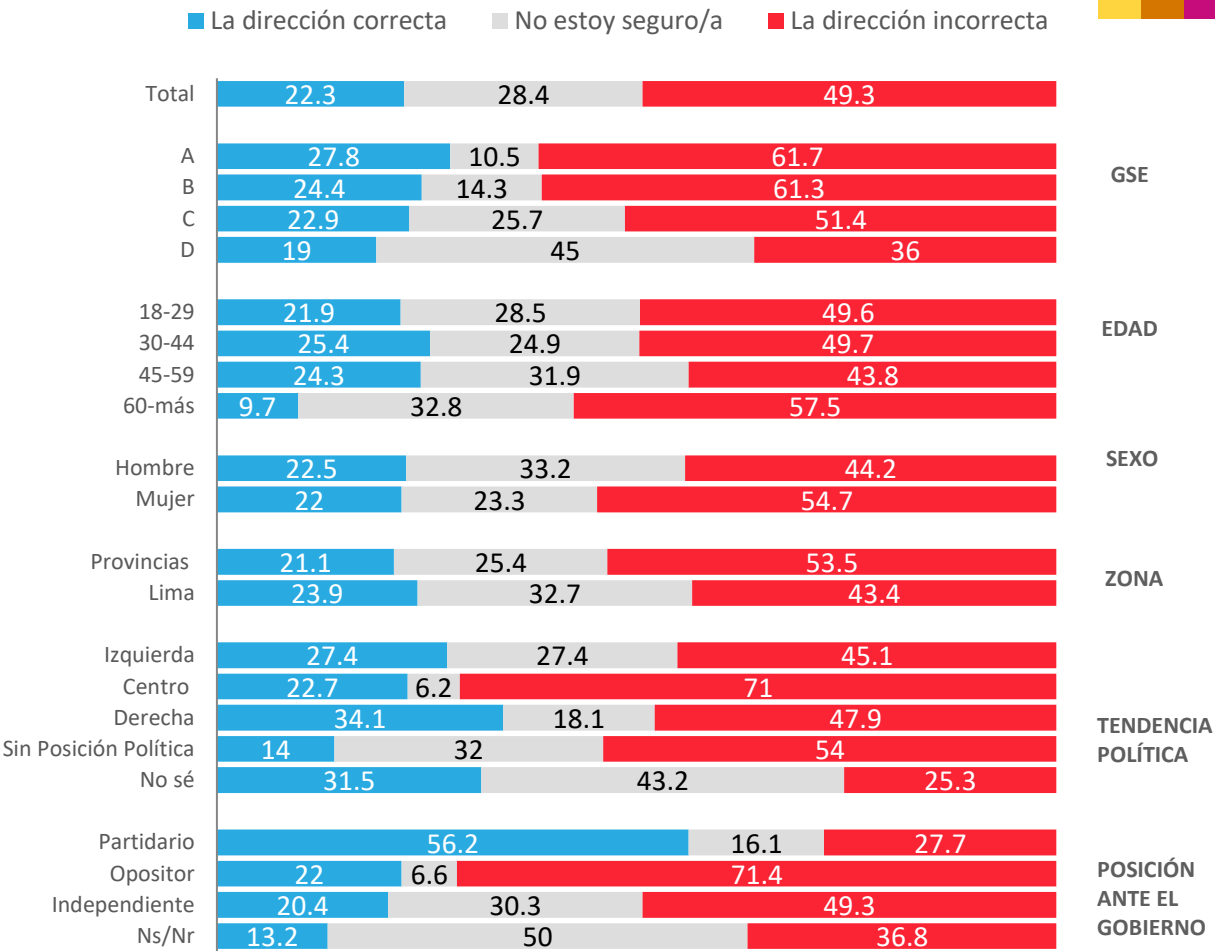


# Situación actual del país: Percepción del avance del Perú

- En general, considerando todos los aspectos, económicos, valóricos, políticos, sociales ... ¿Crees que Perú avanza en...?

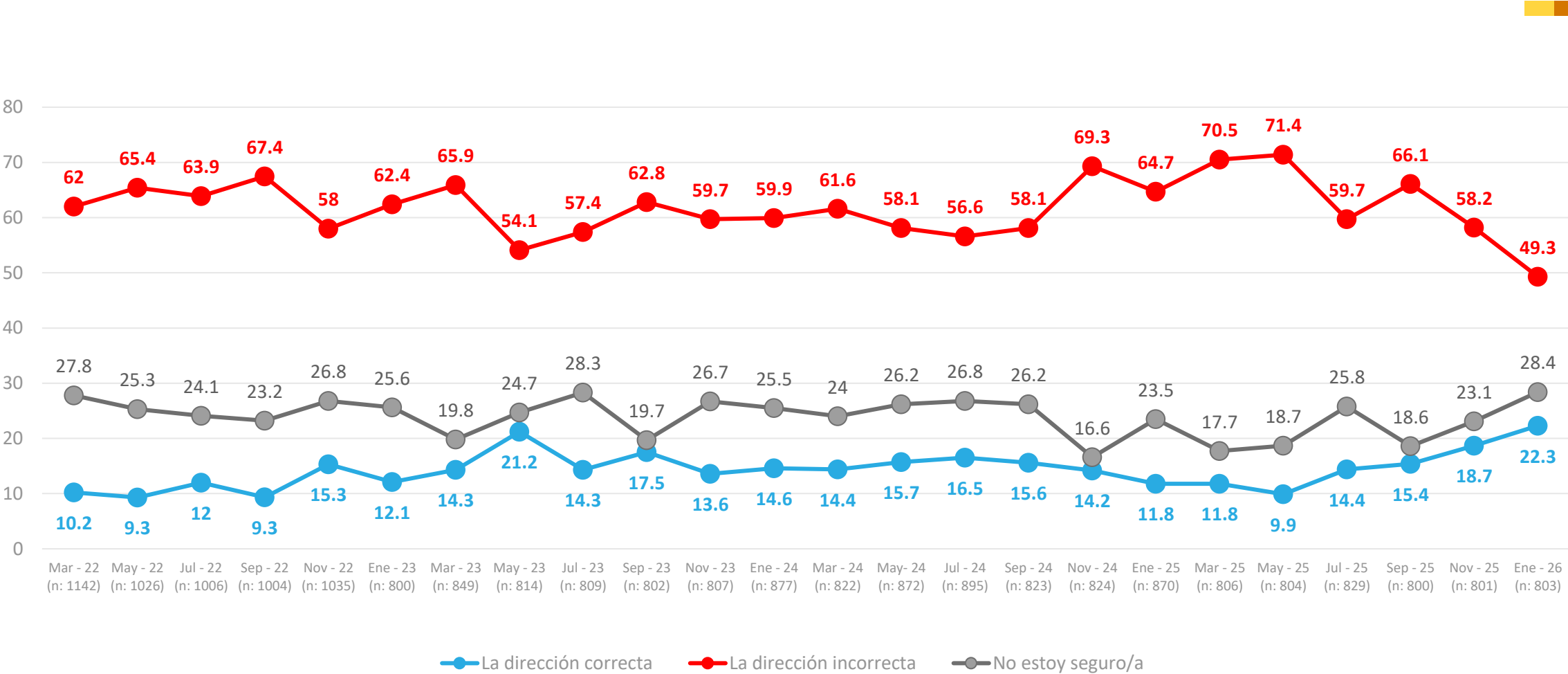


## APERTURA POR SEGMENTOS



# Evolutivo situación actual del país: Percepción del avance del Perú

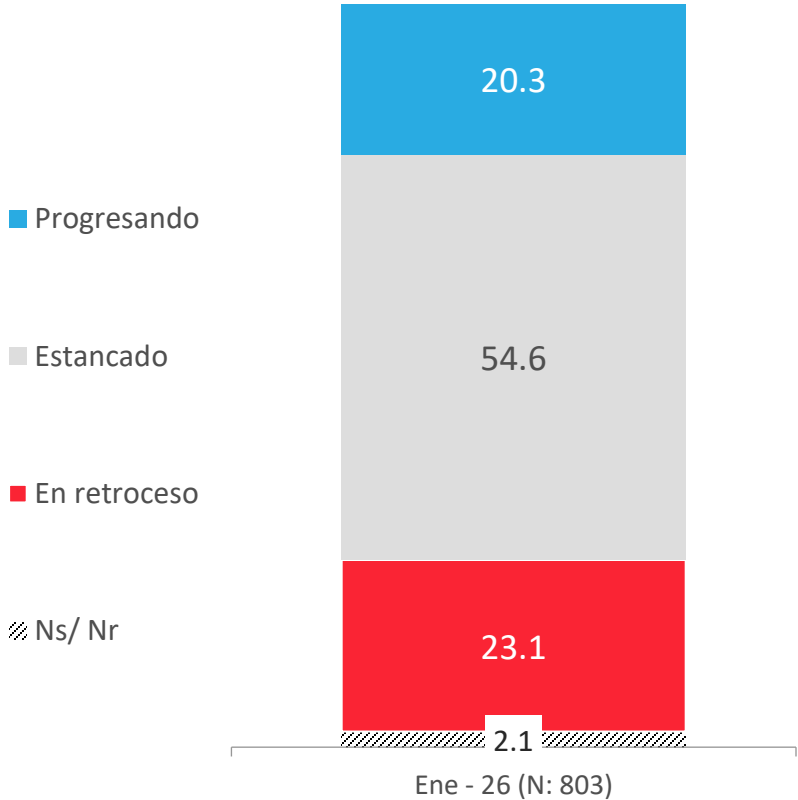
En general, ¿crees que Perú avanza en...?



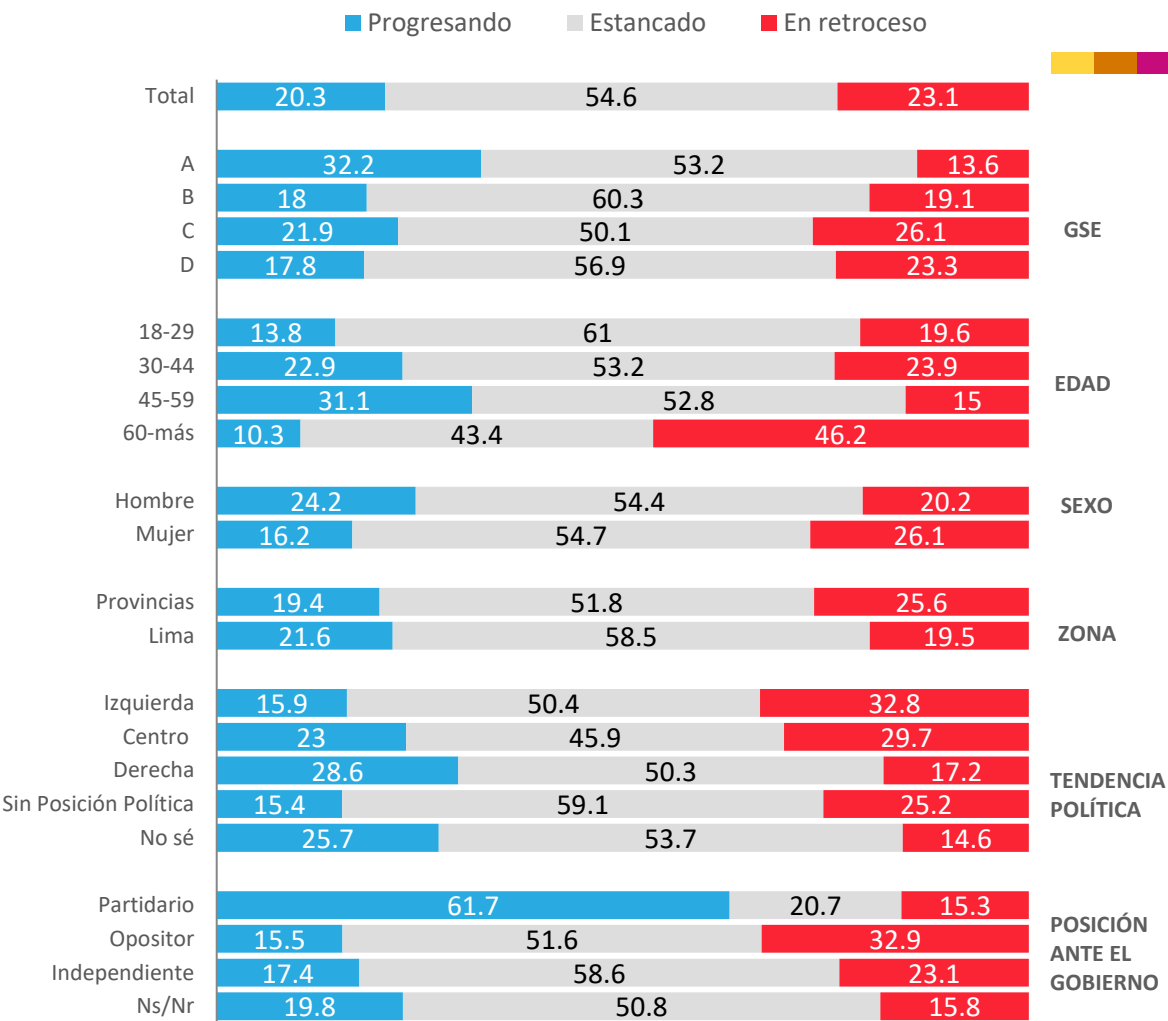


# Situación actual del país: Percepción del progreso del Perú

- En general, y considerando todos los aspectos, ¿Consideras que actualmente Perú está progresando, estancado o en retroceso?

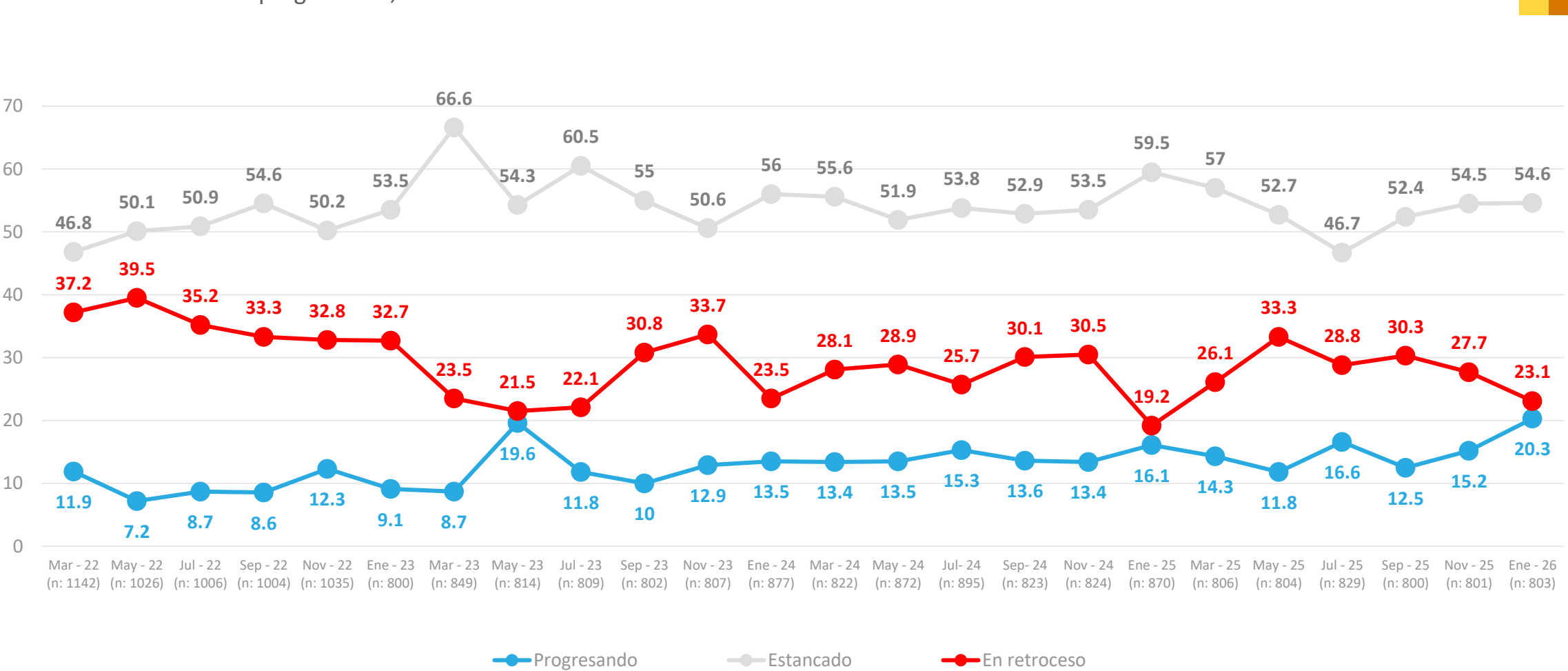


## APERTURA POR SEGMENTOS



# Evolutivo situación actual del país: Percepción del progreso del Perú

- En general, y considerando todos los aspectos, ¿Consideras que actualmente Perú está progresando, estancado o en retroceso?

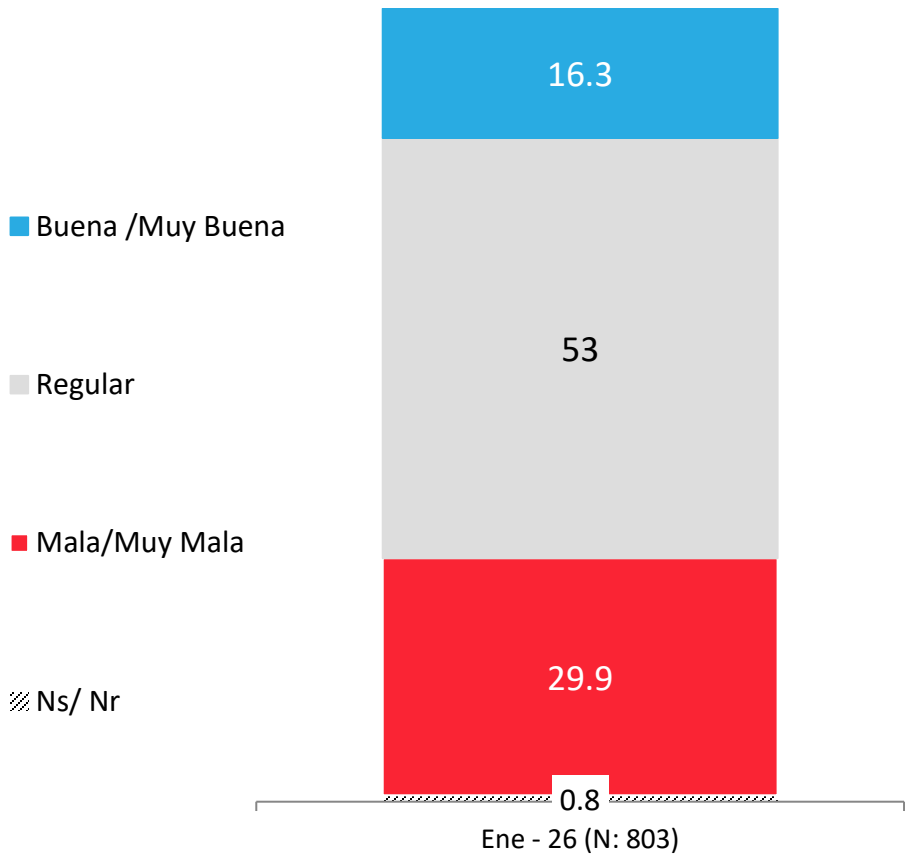




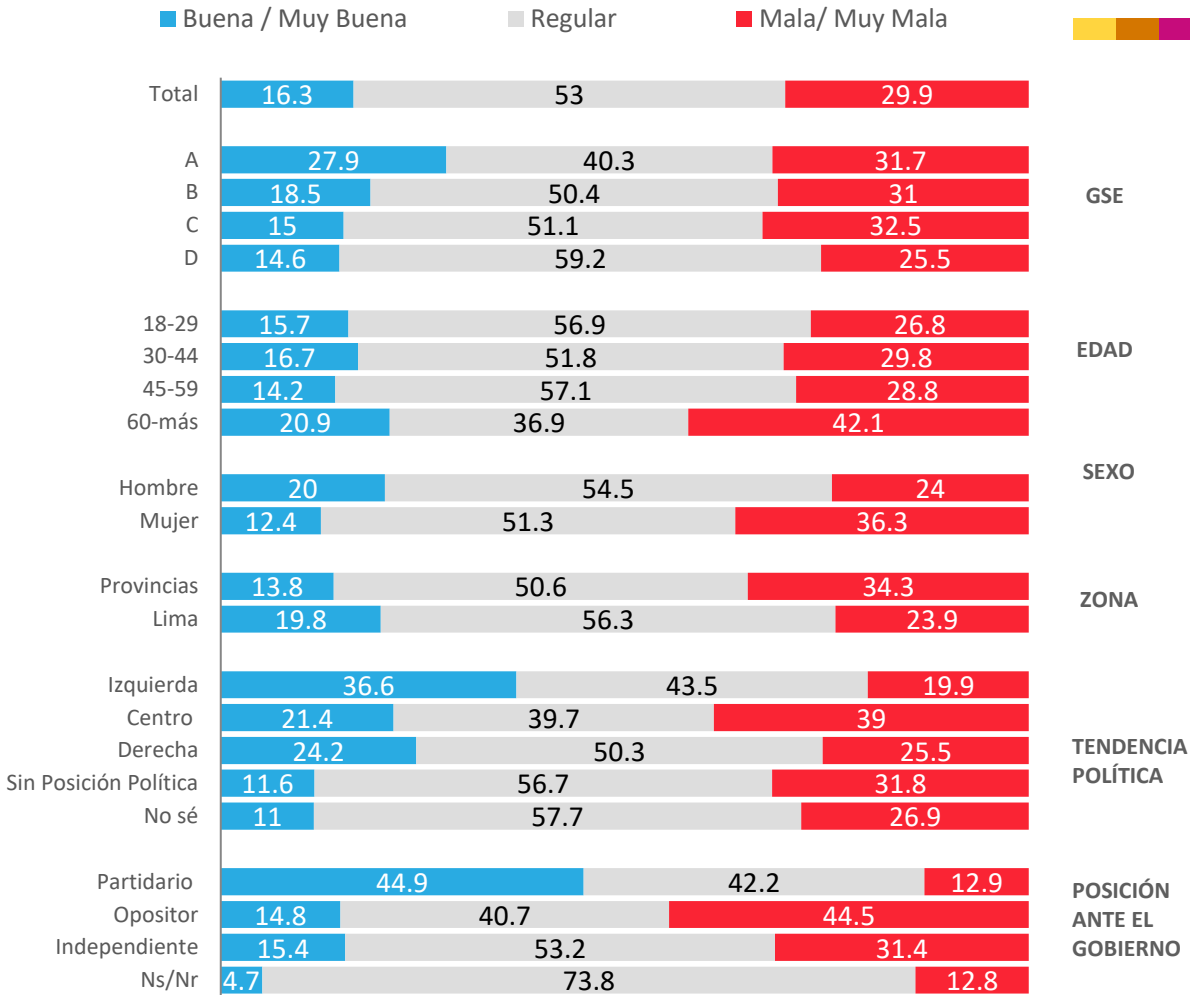
# Situación económica país:

## Evaluación actual

• ¿Cómo calificarías la situación económica actual del país?

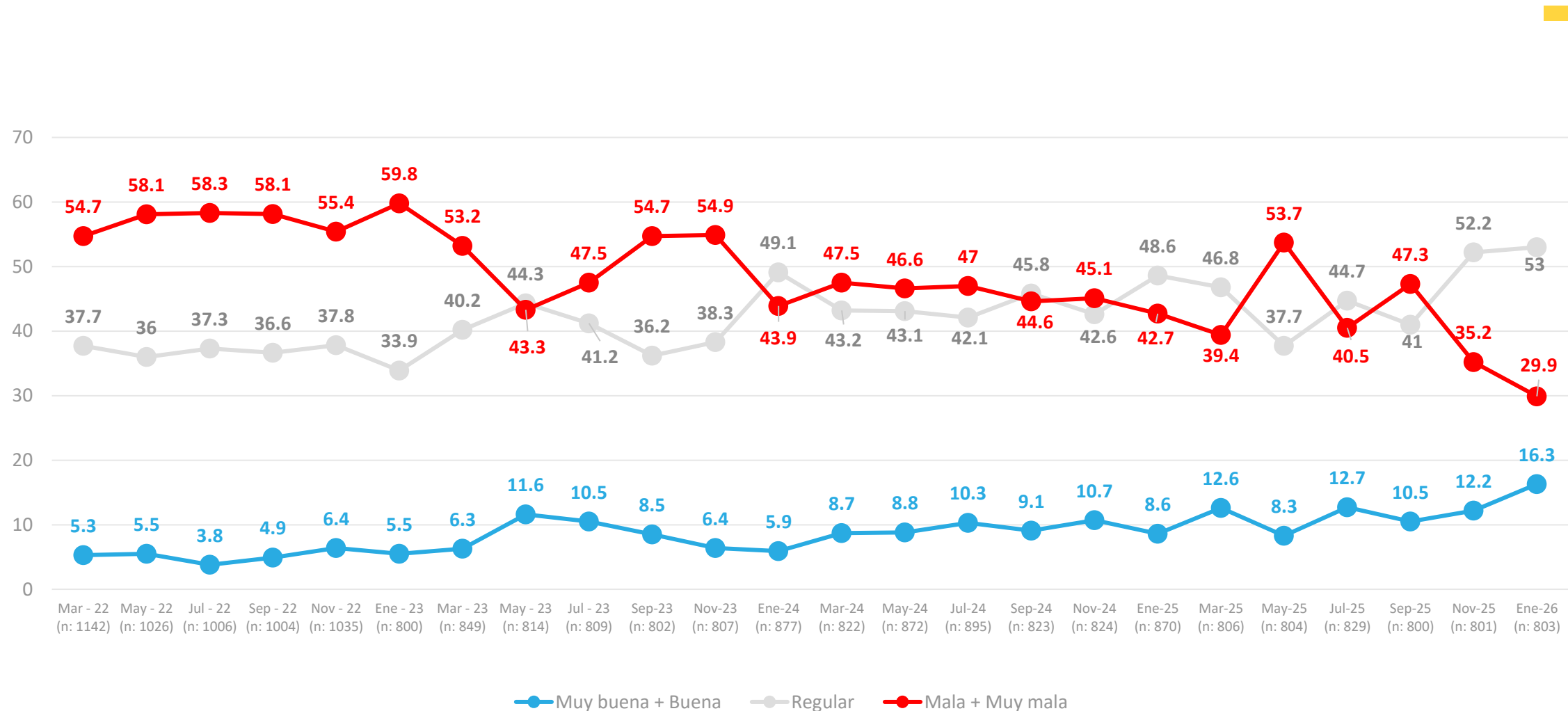


### APERTURA POR SEGMENTOS



# Evolutivo situación económica del país: Evaluación actual

- ¿Cómo calificarías la situación económica actual del país?

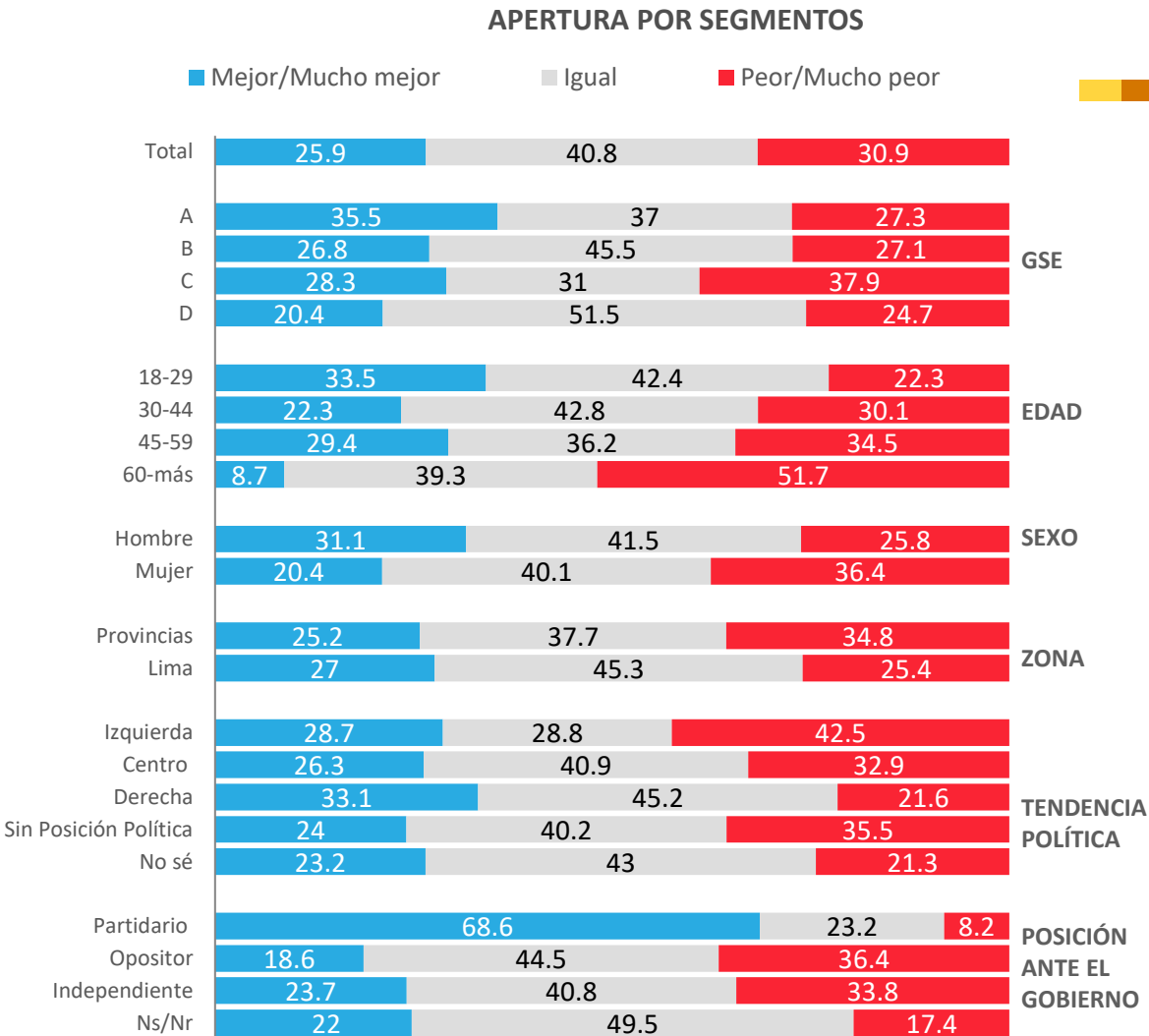
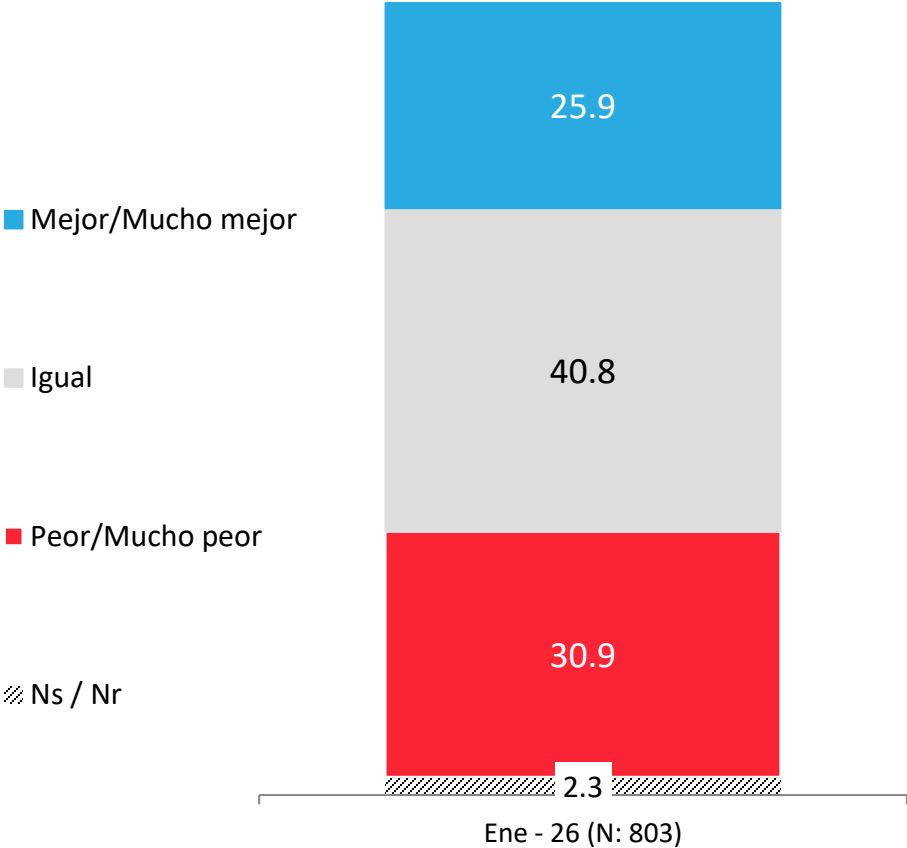




# Situación económica país:

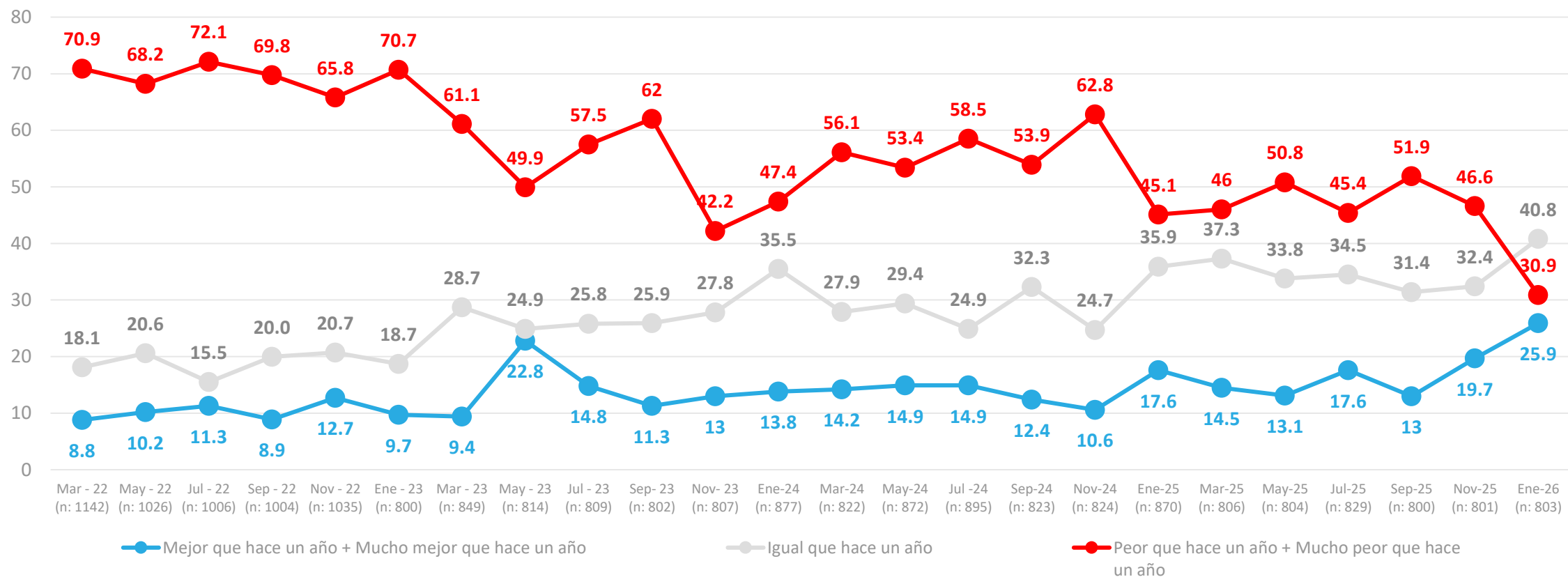
## Comparación con año anterior

- Comparando la situación económica actual del país con la de hace un año atrás, dirías que hoy está...



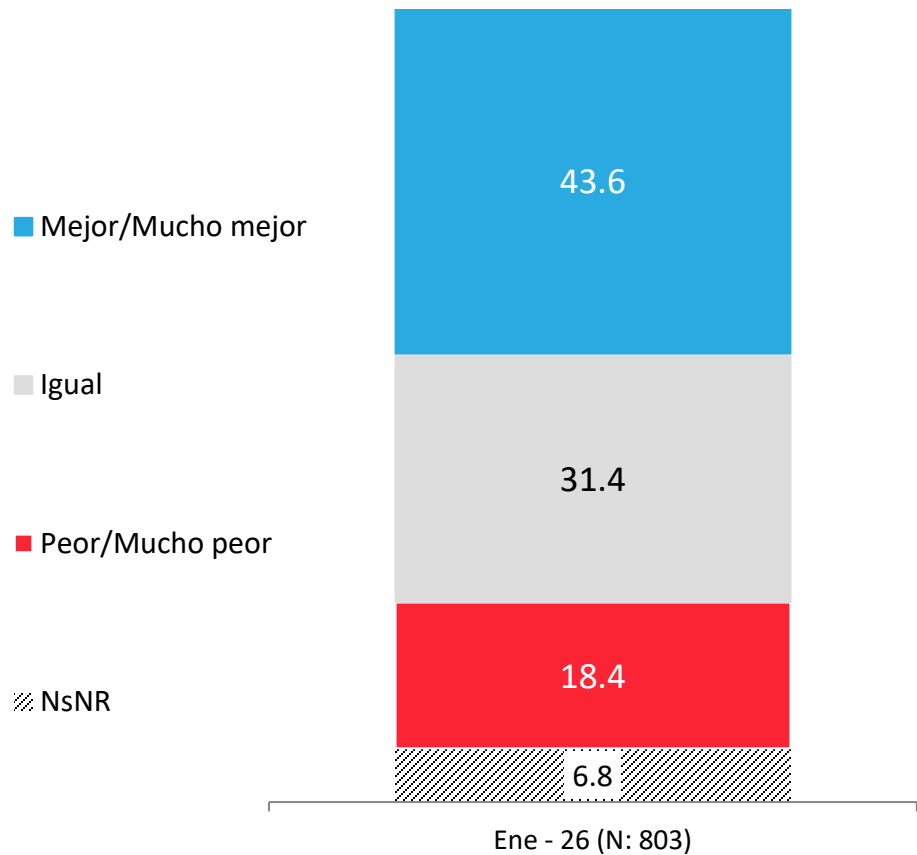
# Evolutivo situación económica país: Comparación con año anterior

- Comparando la situación económica actual del país con la de hace un año atrás, dirías que hoy está...

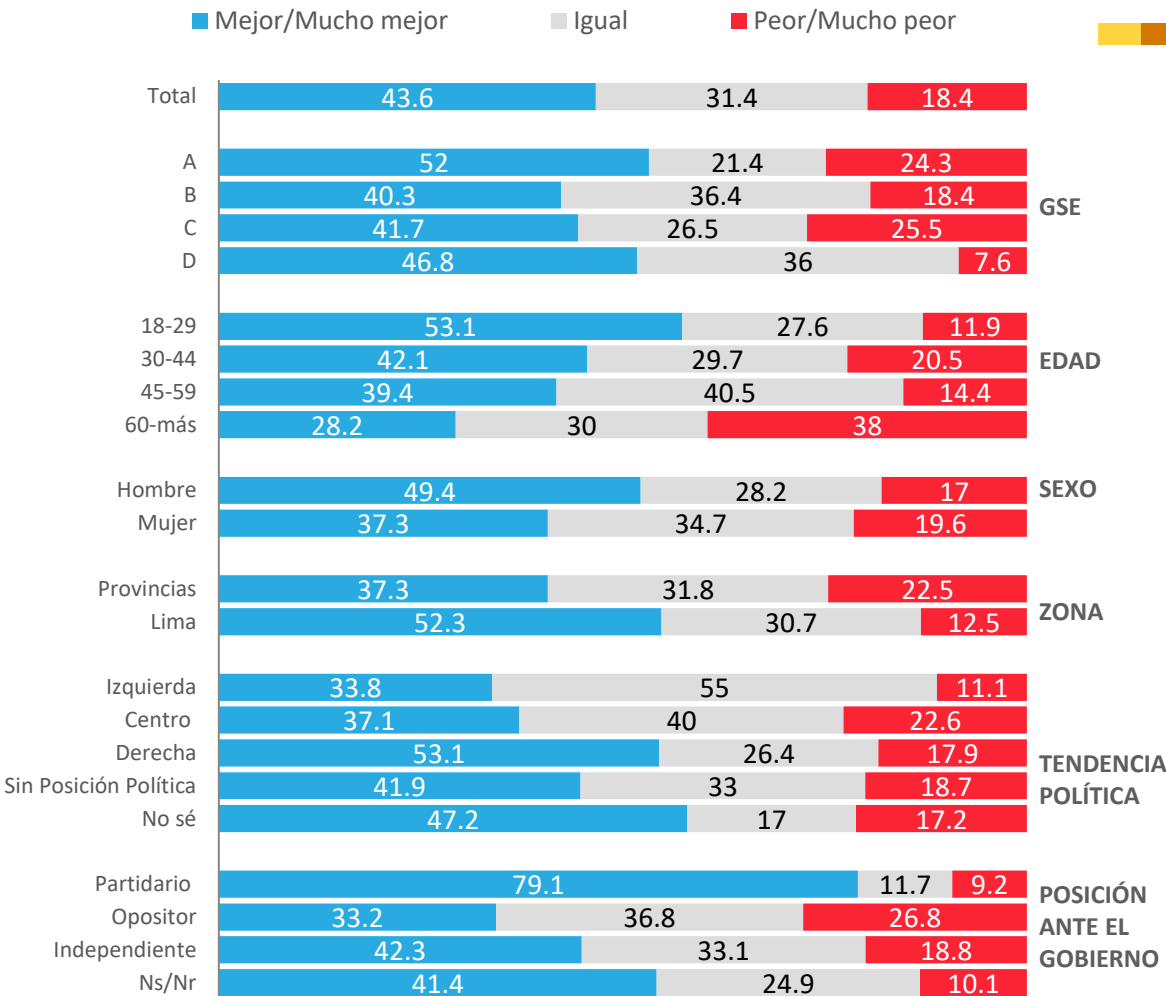


# Situación económica país: Proyección a futuro

- Pensando en el futuro, crees que la situación económica del país en un año estará...



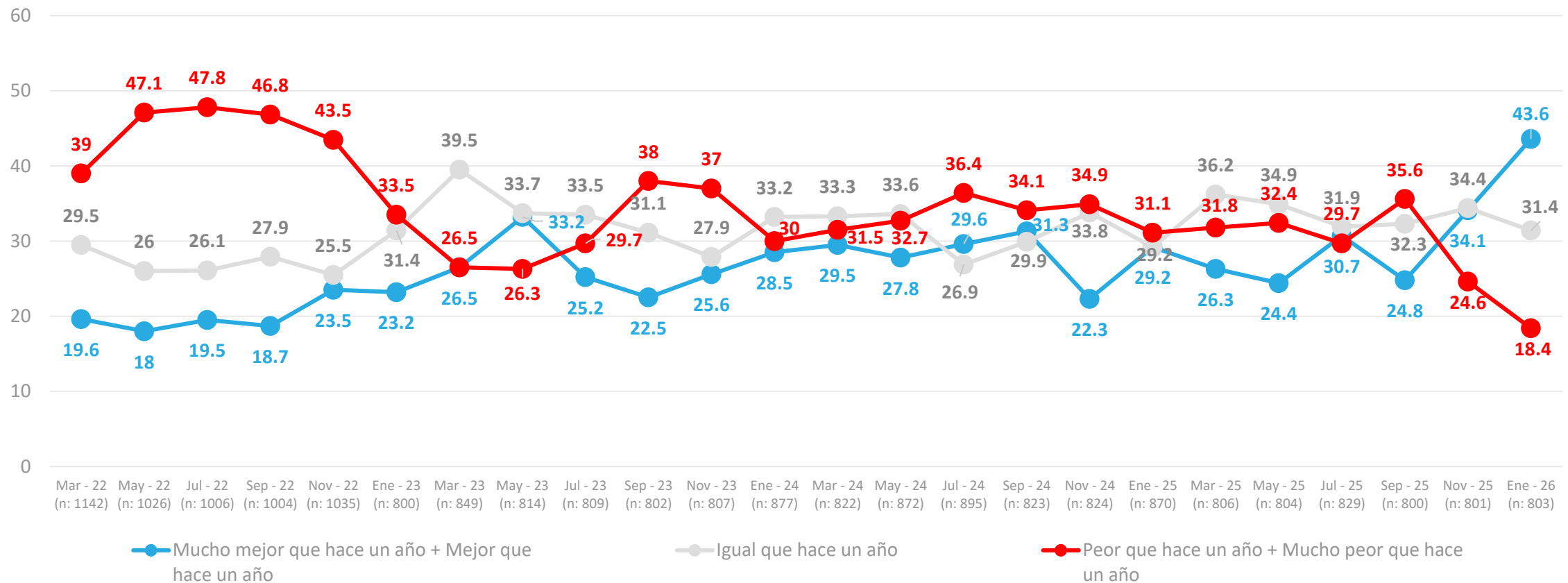
## APERTURA POR SEGMENTOS





# Situación económica país: Proyección a futuro

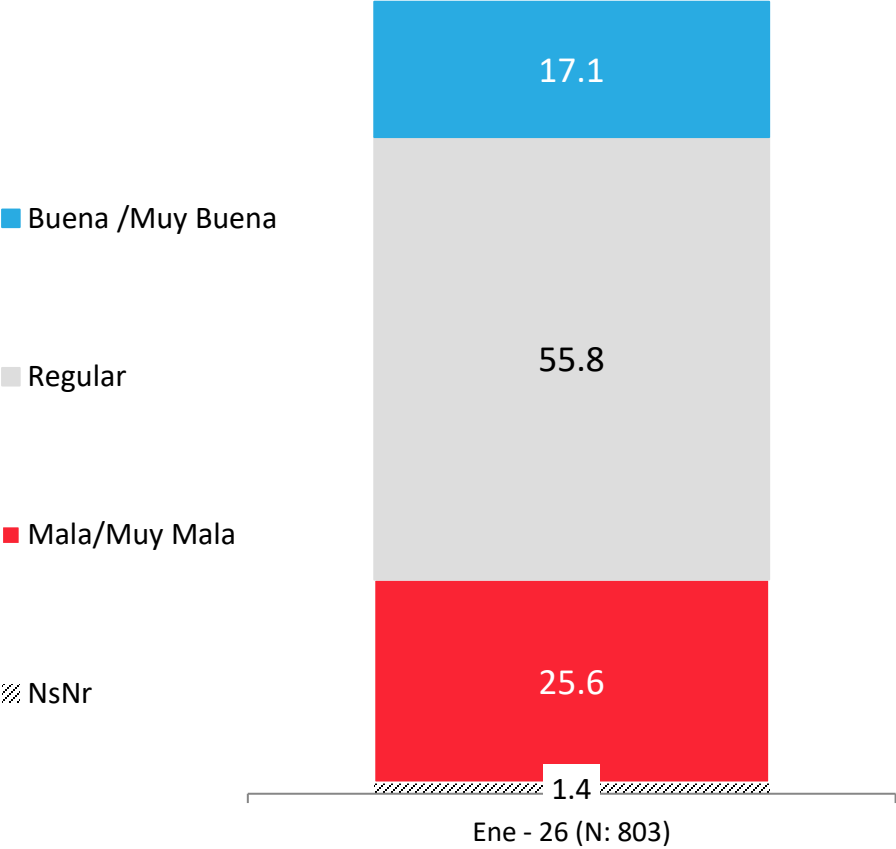
- Pensando en el futuro, crees que la situación económica del país en un año estará...



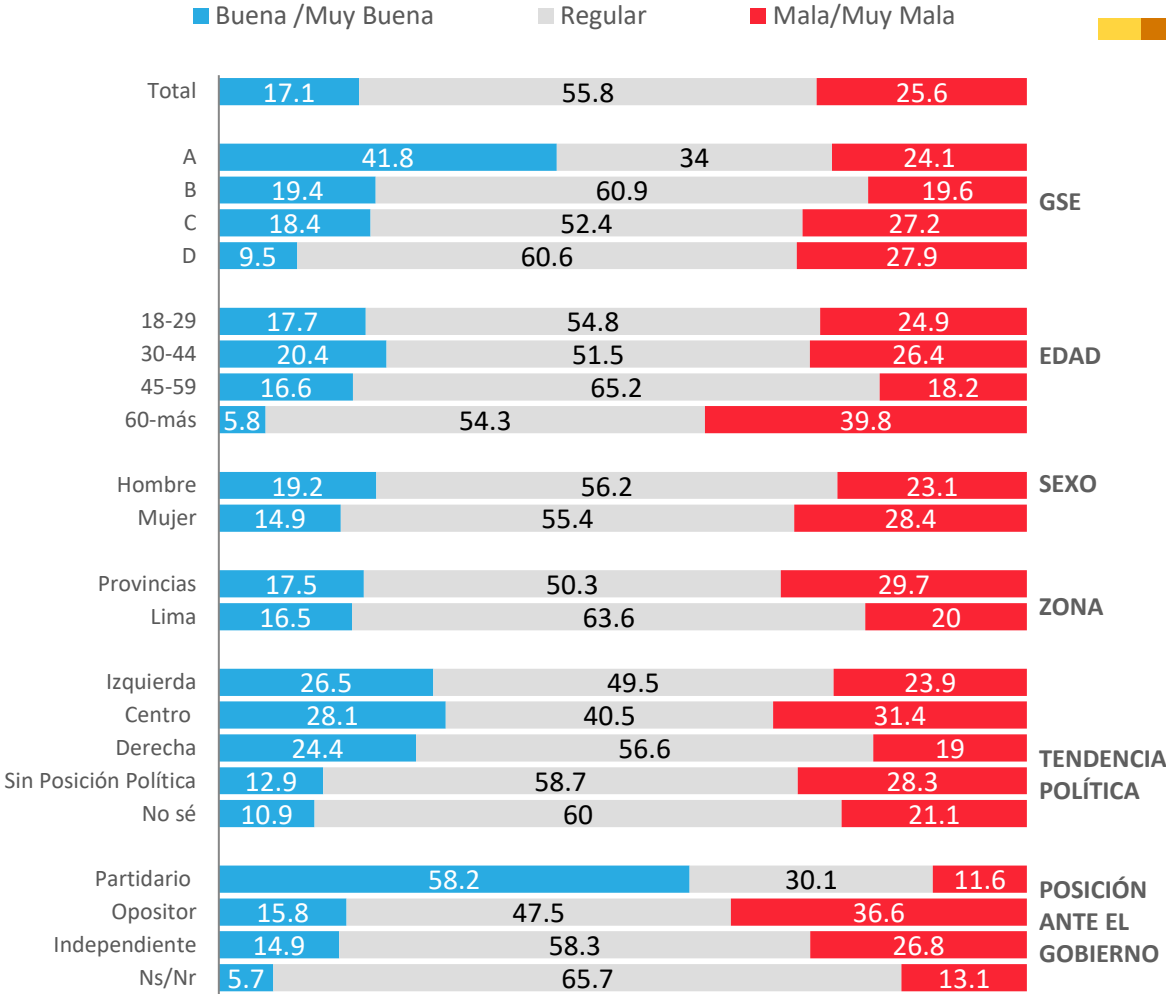
# Situación económica personal:

## Evaluación actual

• ¿Cómo calificarías tu situación económica actual?

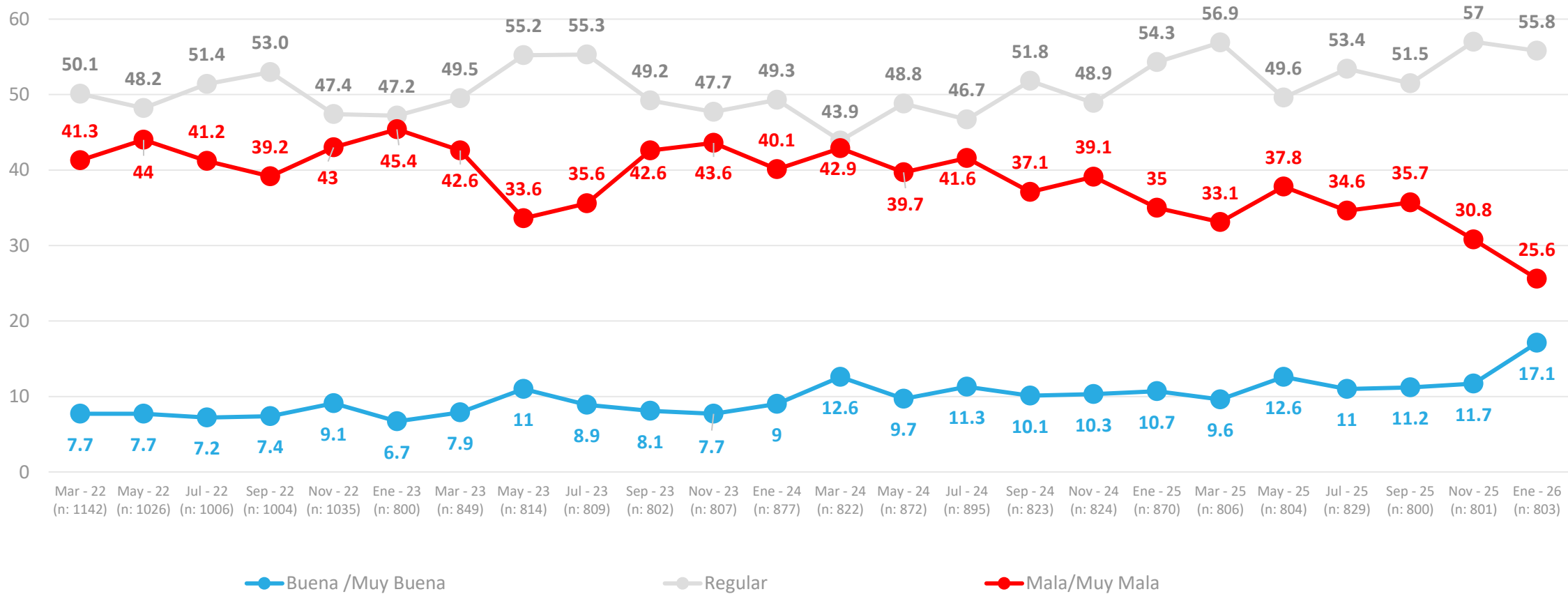


### APERTURA POR SEGMENTOS



# Situación económica personal: Evaluación actual

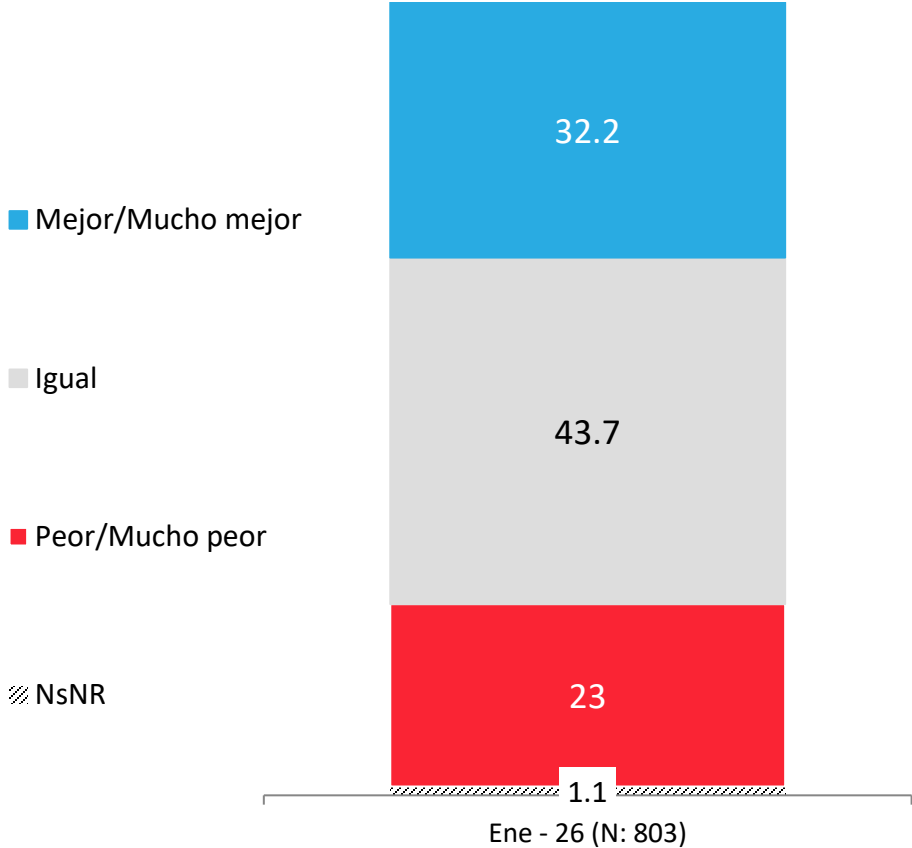
• ¿Cómo calificarías tu situación económica actual?



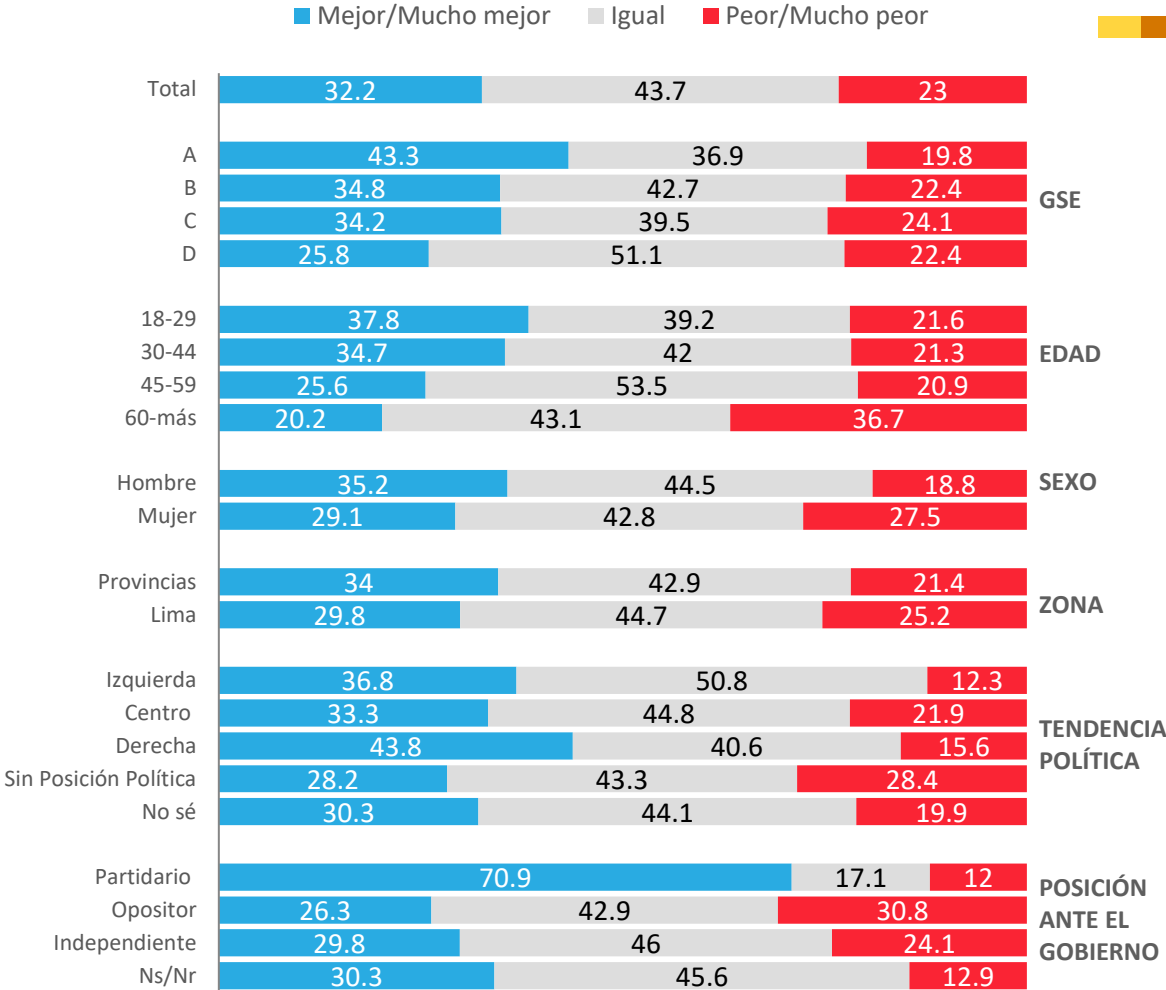


# Situación económica personal: Comparación con año anterior

- Comparando tu situación económica actual con la de hace un año, dirías que hoy está

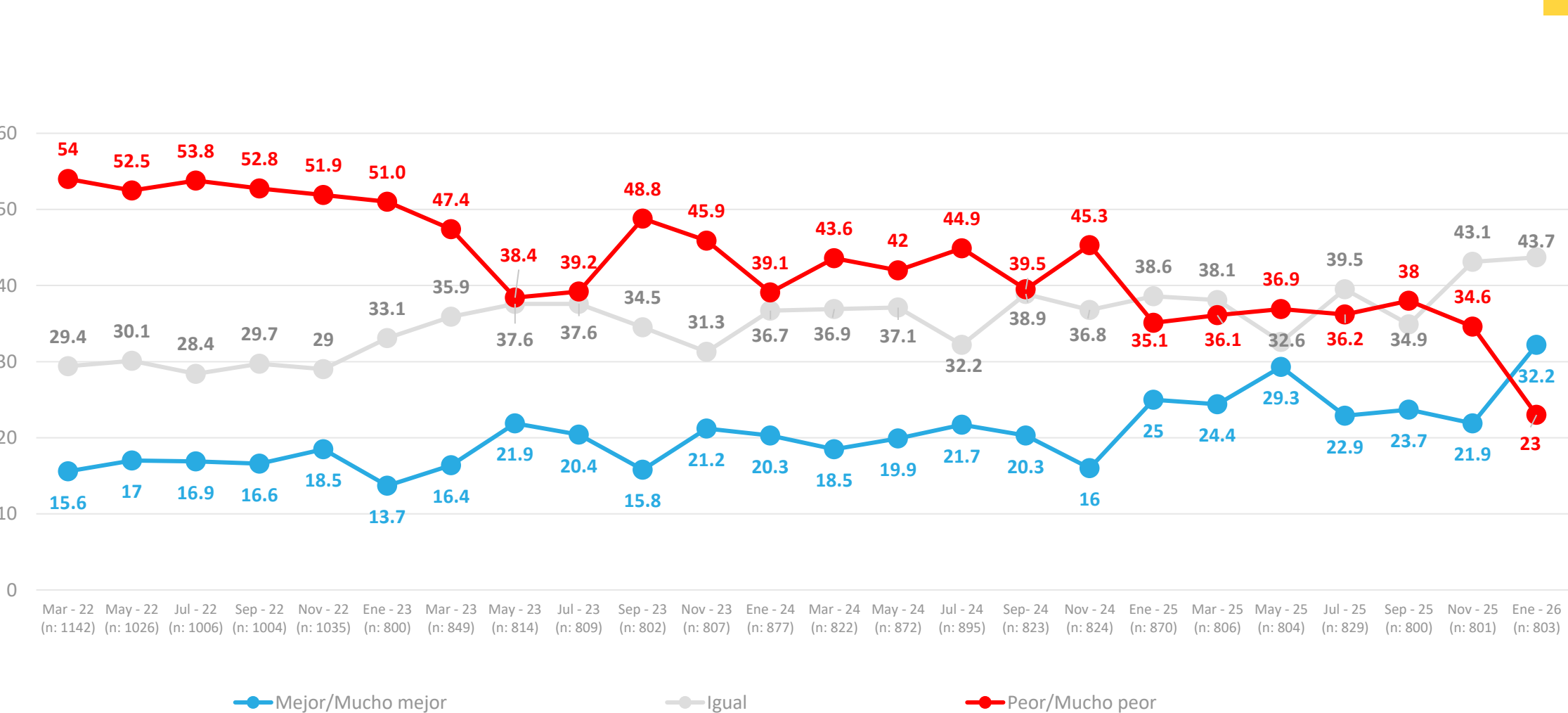


## APERTURA POR SEGMENTOS



# Evolutivo económica personal: Comparación con año anterior

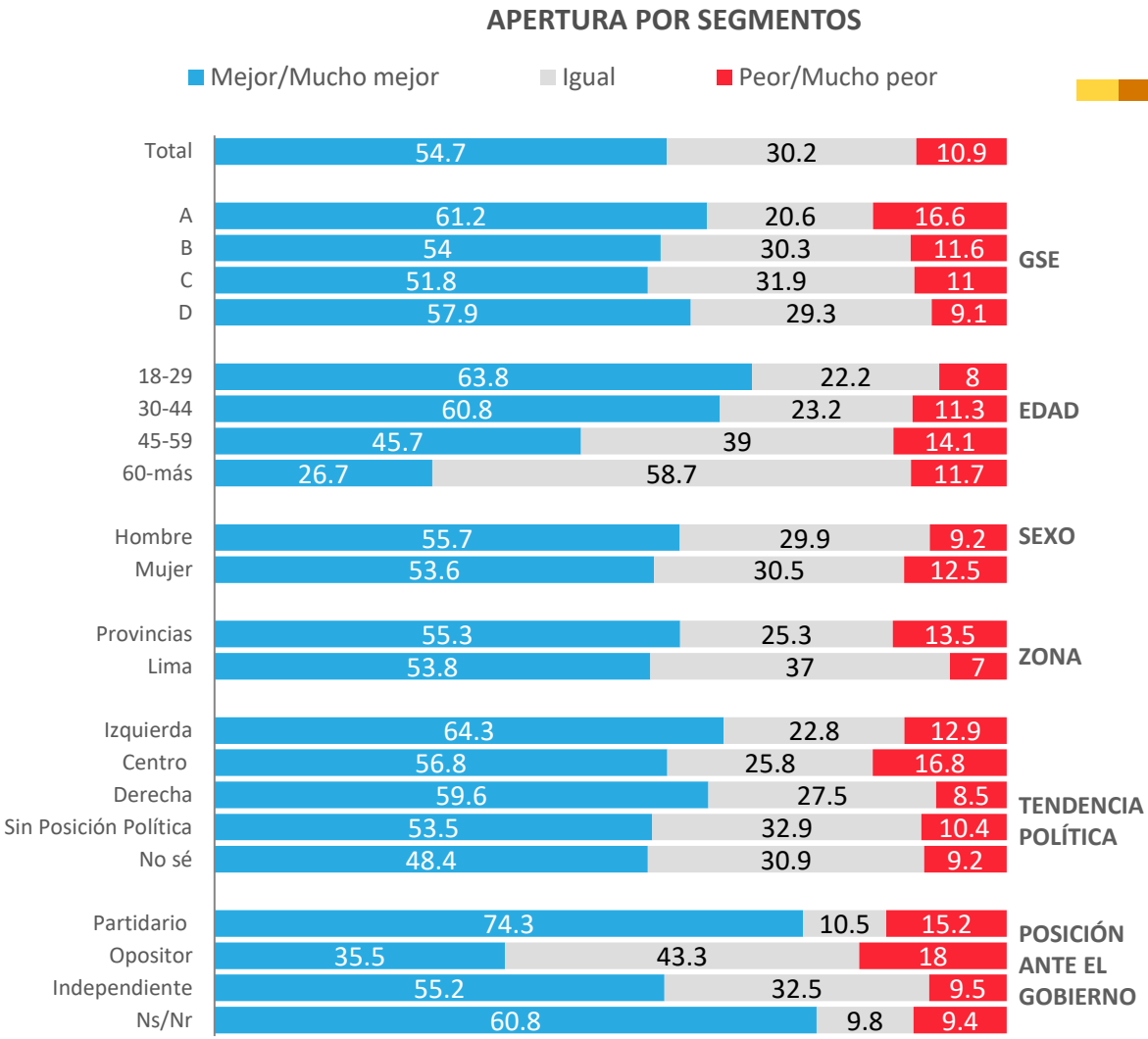
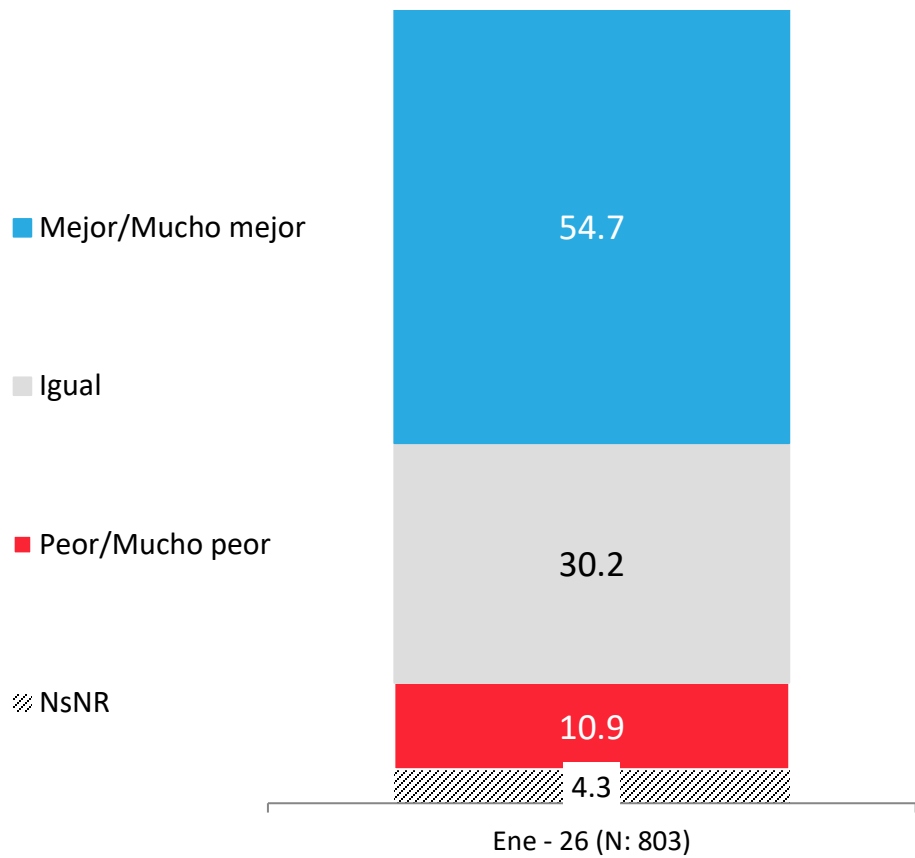
- Comparando tu situación económica actual con la de hace un año, dirías que hoy está



# Situación económica personal:

## Proyección a futuro

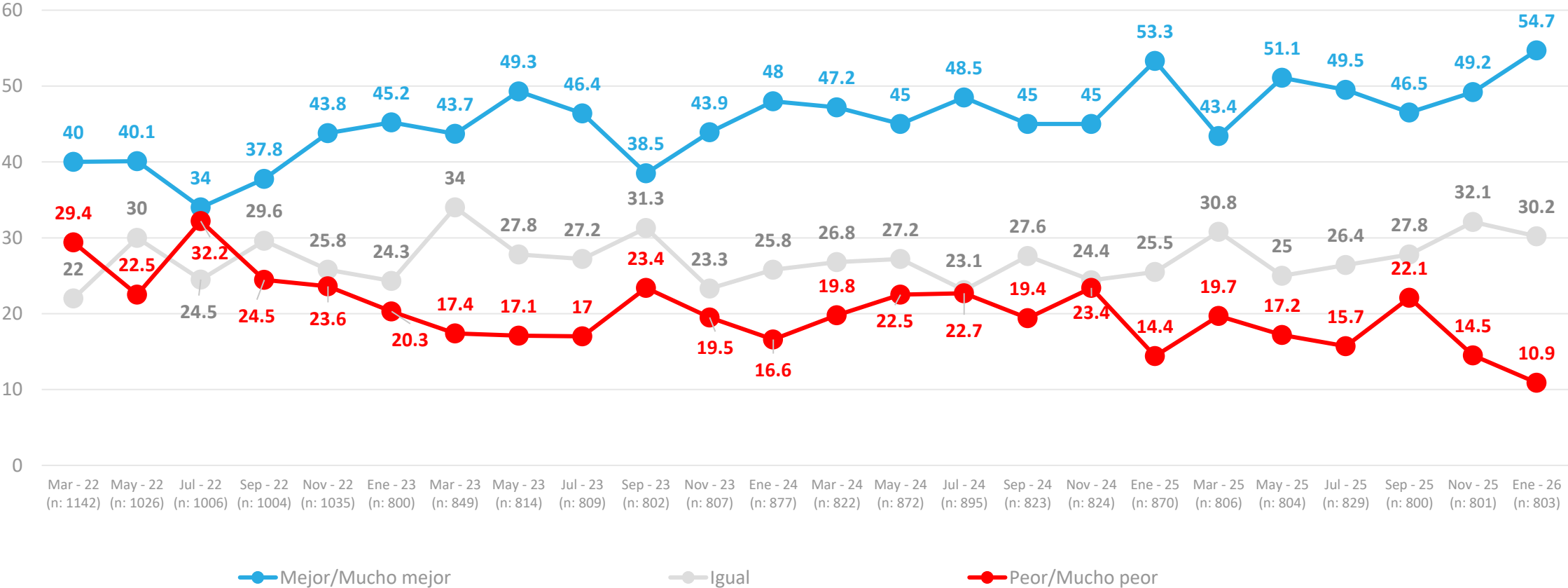
- Pensando en el futuro, crees que tu situación económica en un año estará...





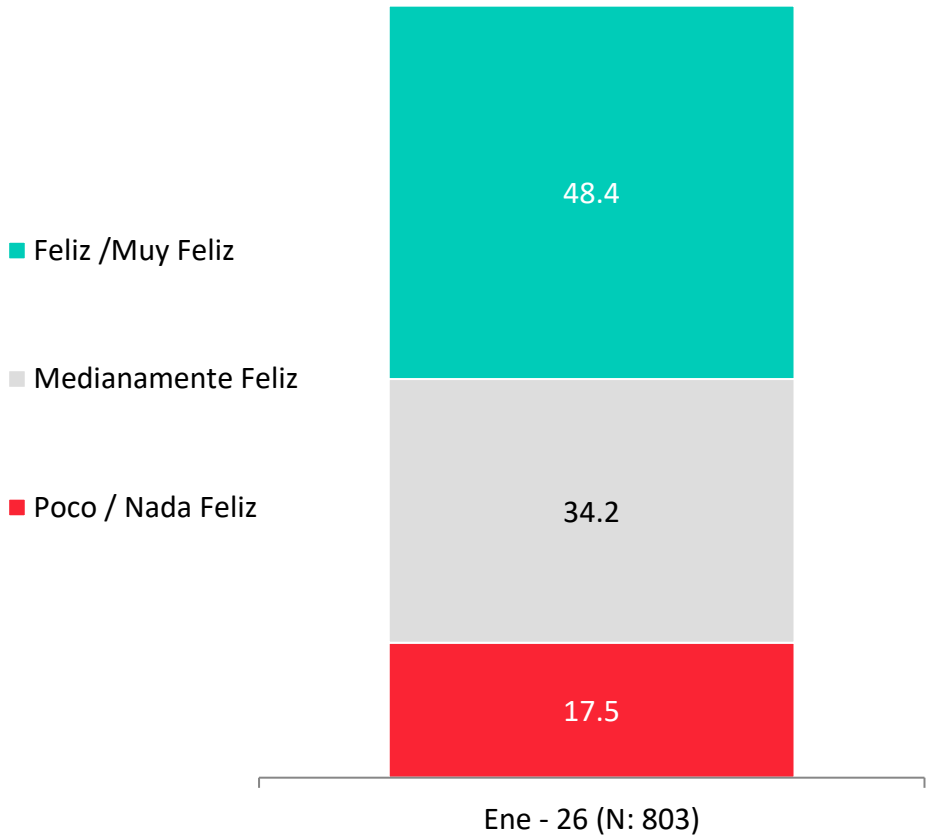
# Evolutivo situación económica personal: Proyección a futuro

Pensando en el futuro, crees que tu situación económica en un año estará...

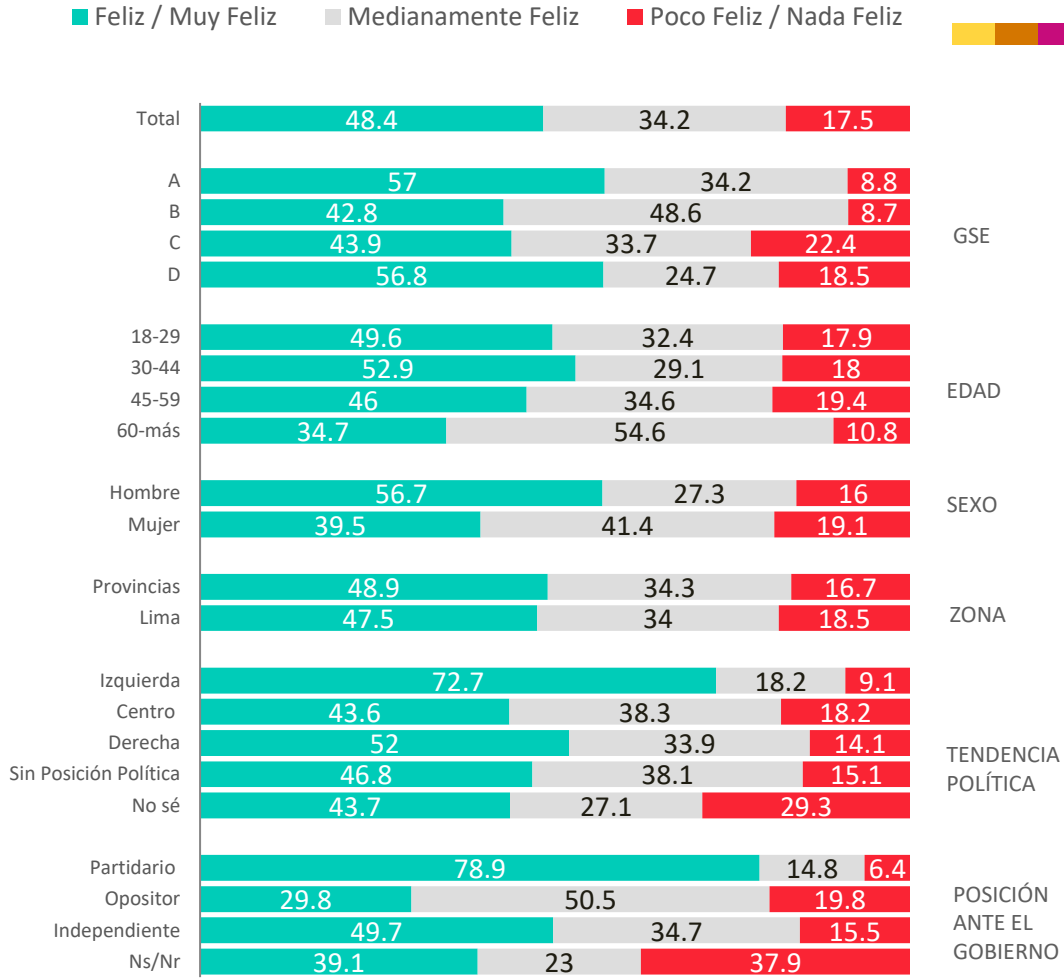


# Percepción de felicidad

- ¿Qué tan feliz te sientes con tu vida en general?

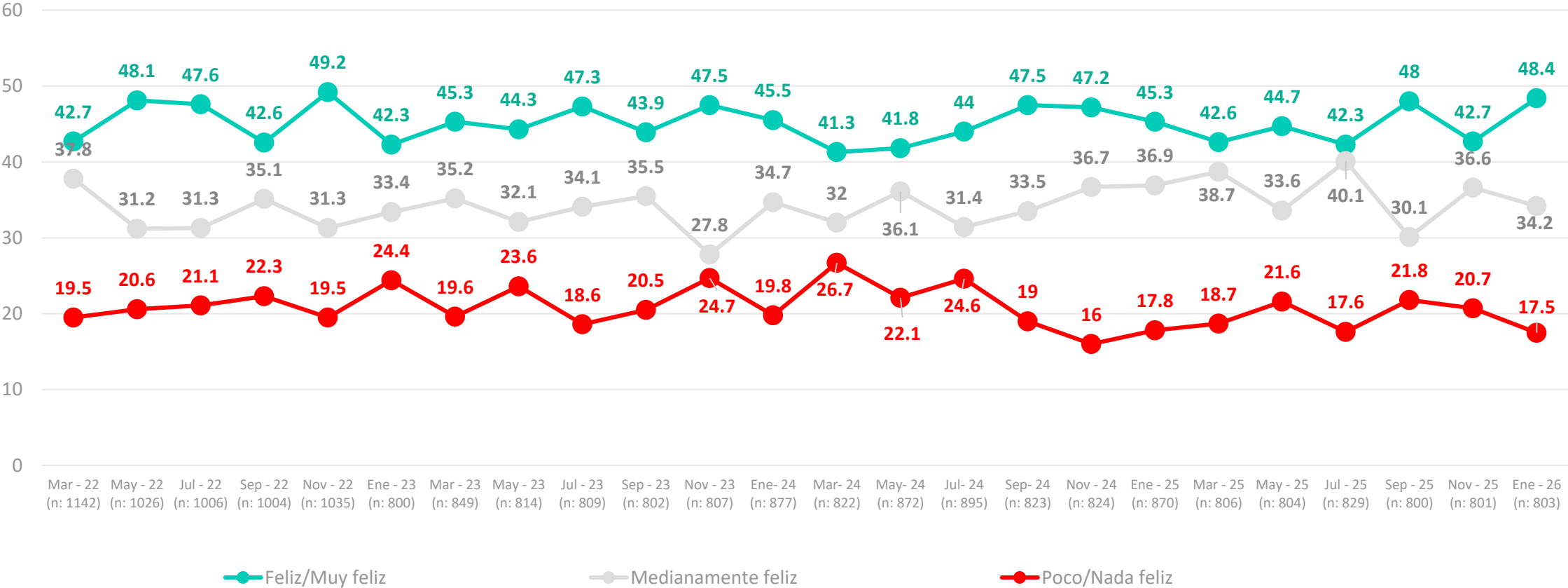


## APERTURA POR SEGMENTOS



# Evolutivo percepción de felicidad

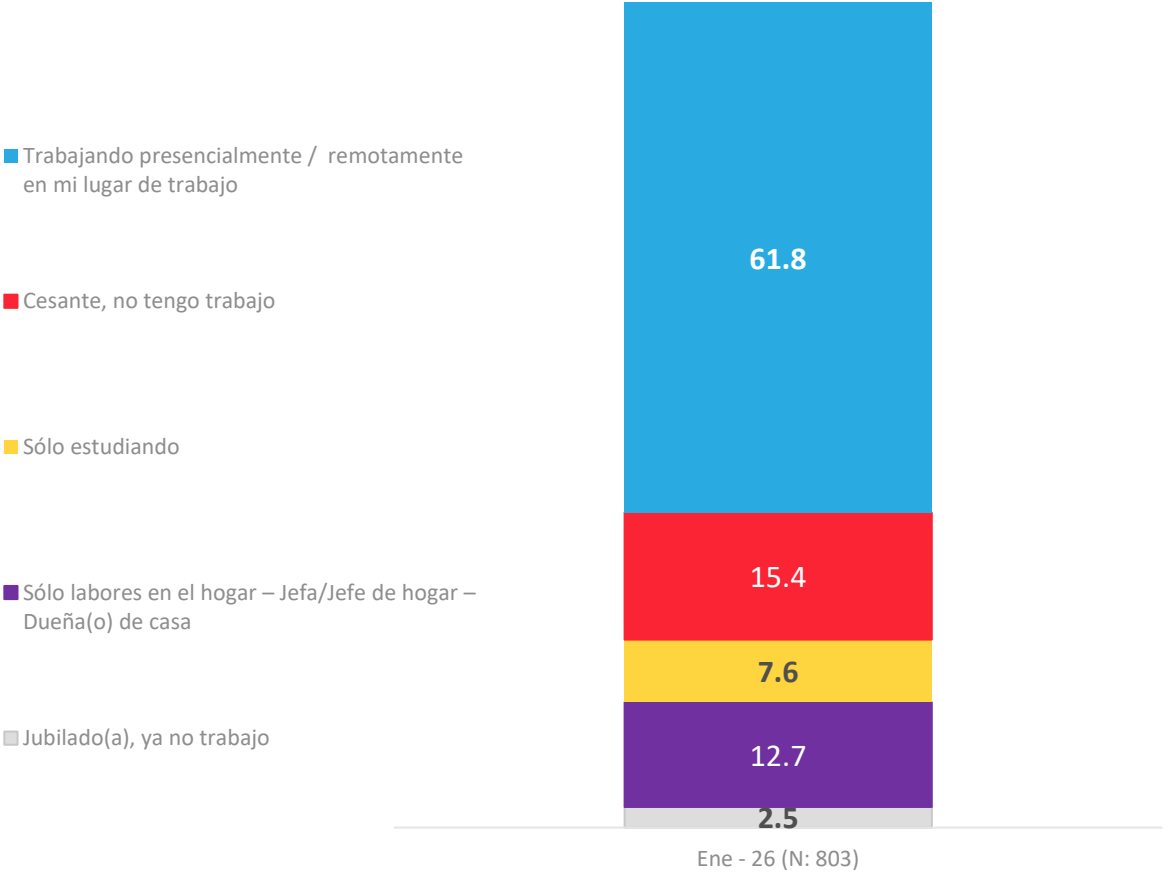
- ¿Qué tan feliz te sientes con tu vida en general?



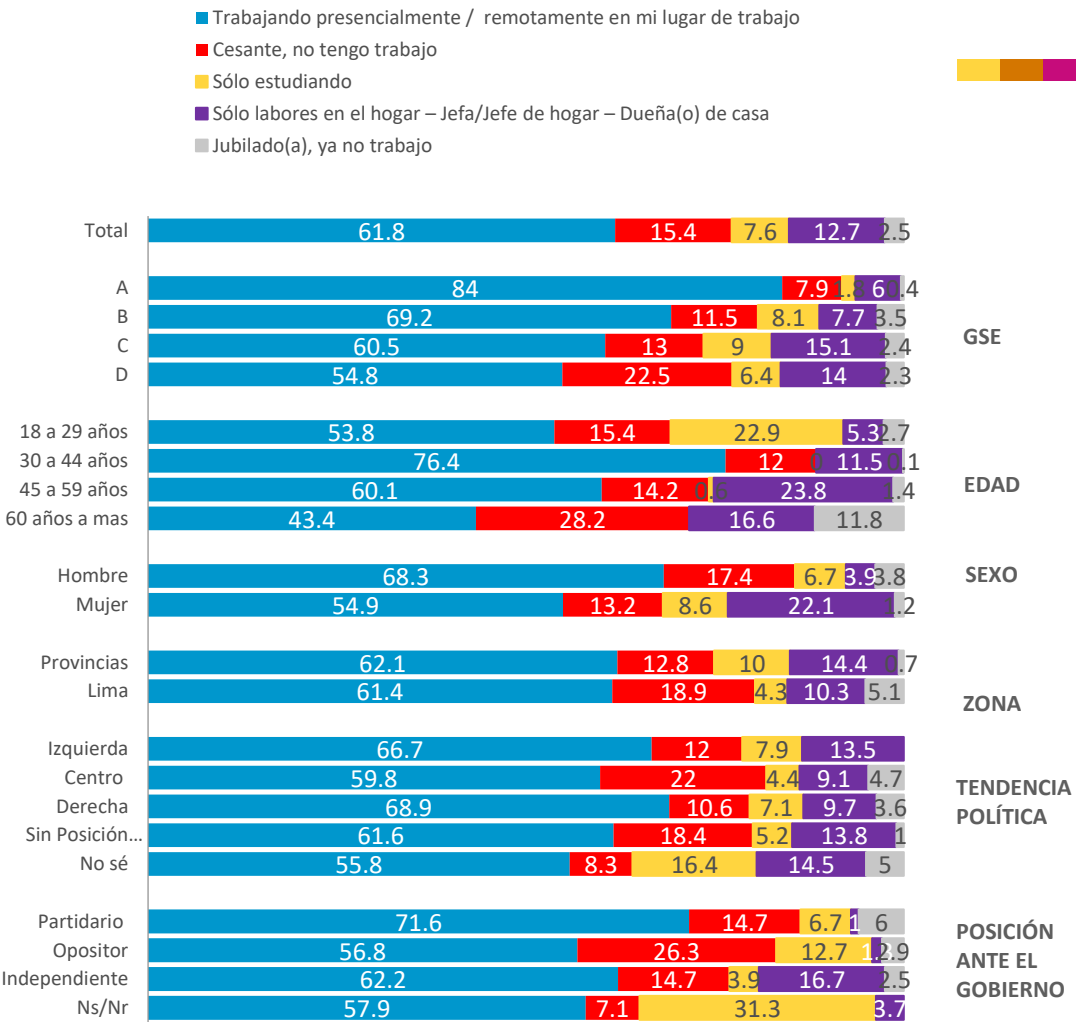


# Situación Laboral Actual

- Actualmente, ¿cuál es tu situación laboral?

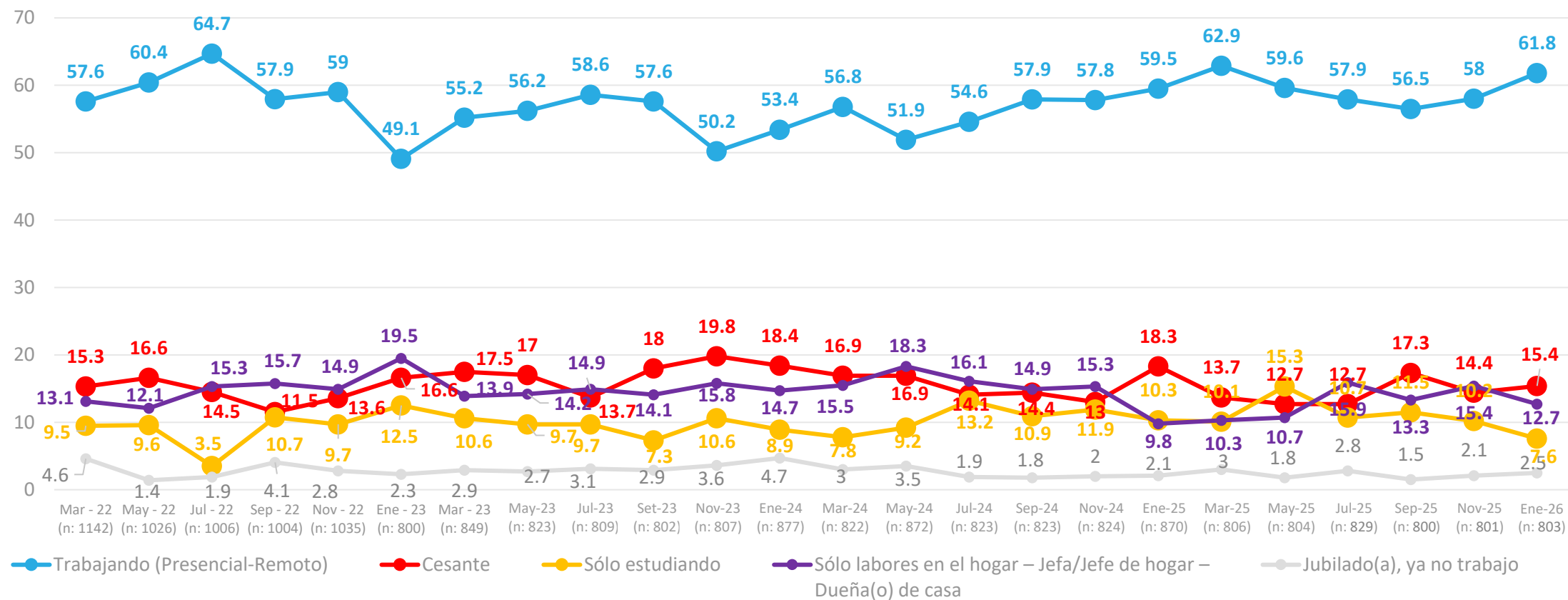


## APERTURA POR SEGMENTOS



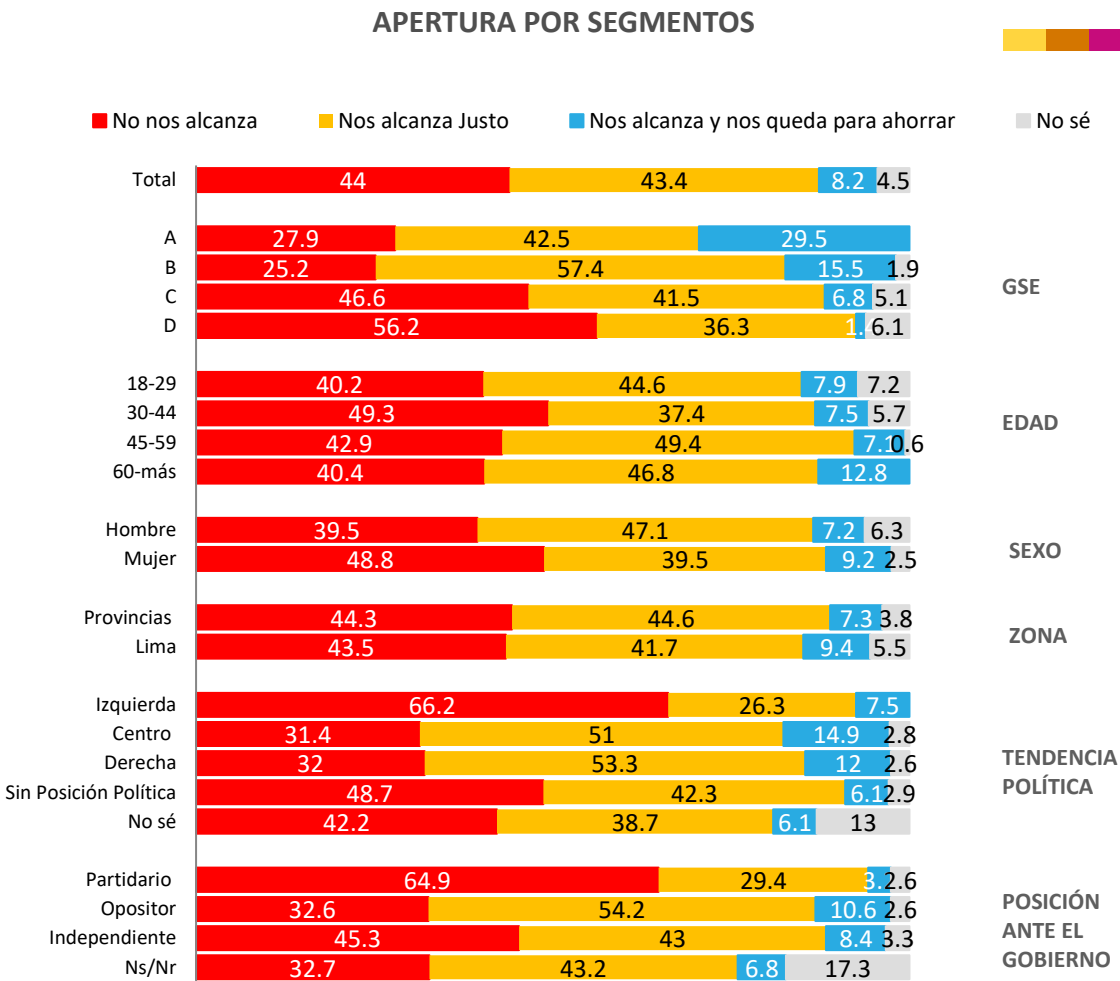
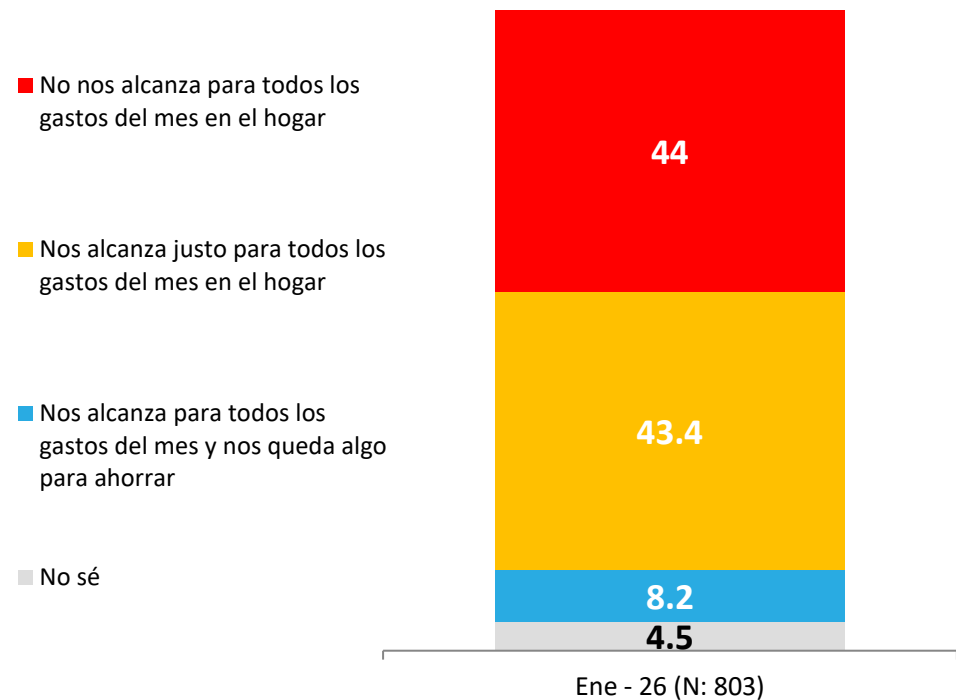
# Situación Laboral Actual

- Actualmente, ¿cuál es tu situación laboral?



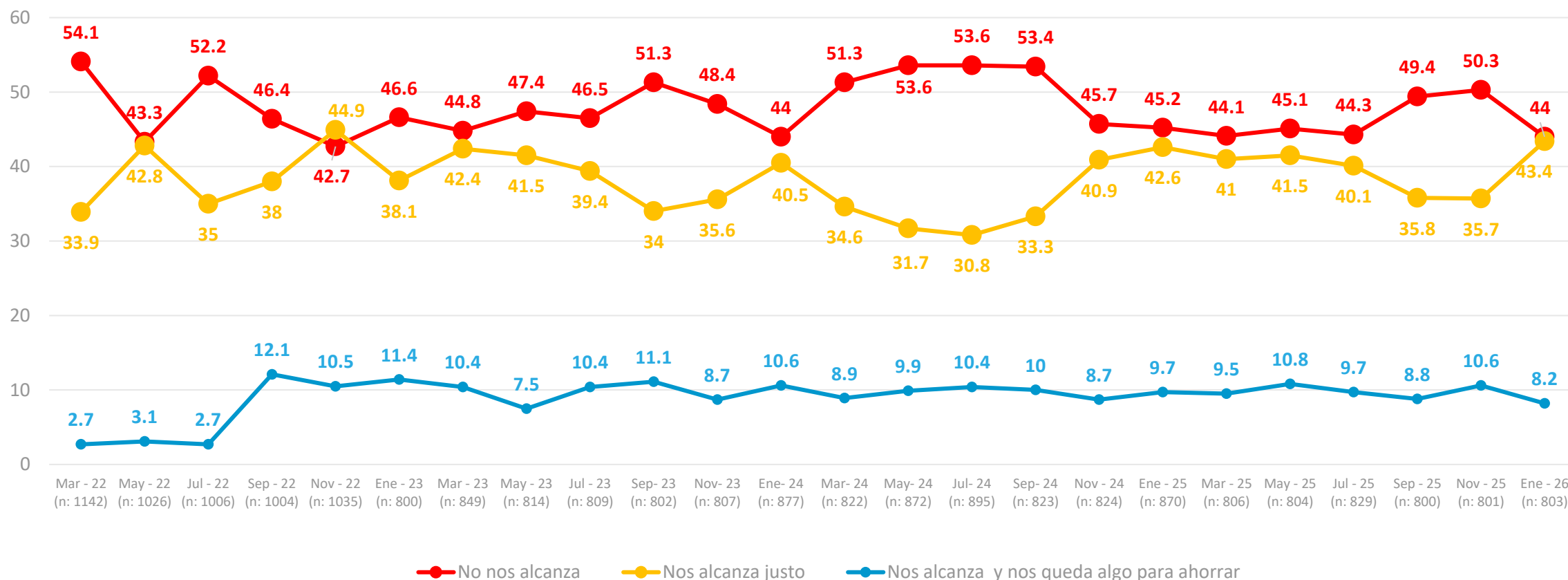
# Relación con ingresos y gastos del hogar en el mes

- Actualmente, considerando todos los ingresos de dinero que tiene tu hogar en el mes, ¿cuál de las siguientes frases representa mejor la situación de tu hogar, con relación a todos los gastos que se tienen en un hogar en el mes: alimentación, cuentas de servicios básicos, estudios, arriendo/dividendo, pago de créditos, pago de tarjetas de créditos, etc.?



# Evolutivo: Relación con ingresos y gastos del hogar en el mes

- Actualmente, considerando todos los ingresos de dinero que tiene tu hogar en el mes, ¿cuál de las siguientes frases representa mejor la situación de tu hogar, con relación a todos los gastos que se tienen en un hogar en el mes: alimentación, cuentas de servicios básicos, estudios, arriendo/dividendo, pago de créditos, pago de tarjetas de créditos, etc.?





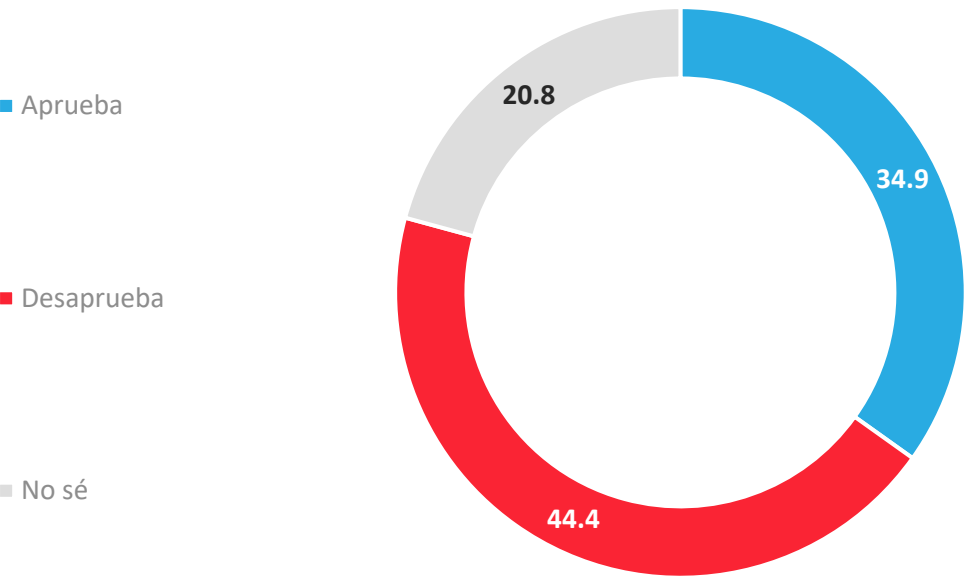


EVALUACIÓN PRESIDENTE

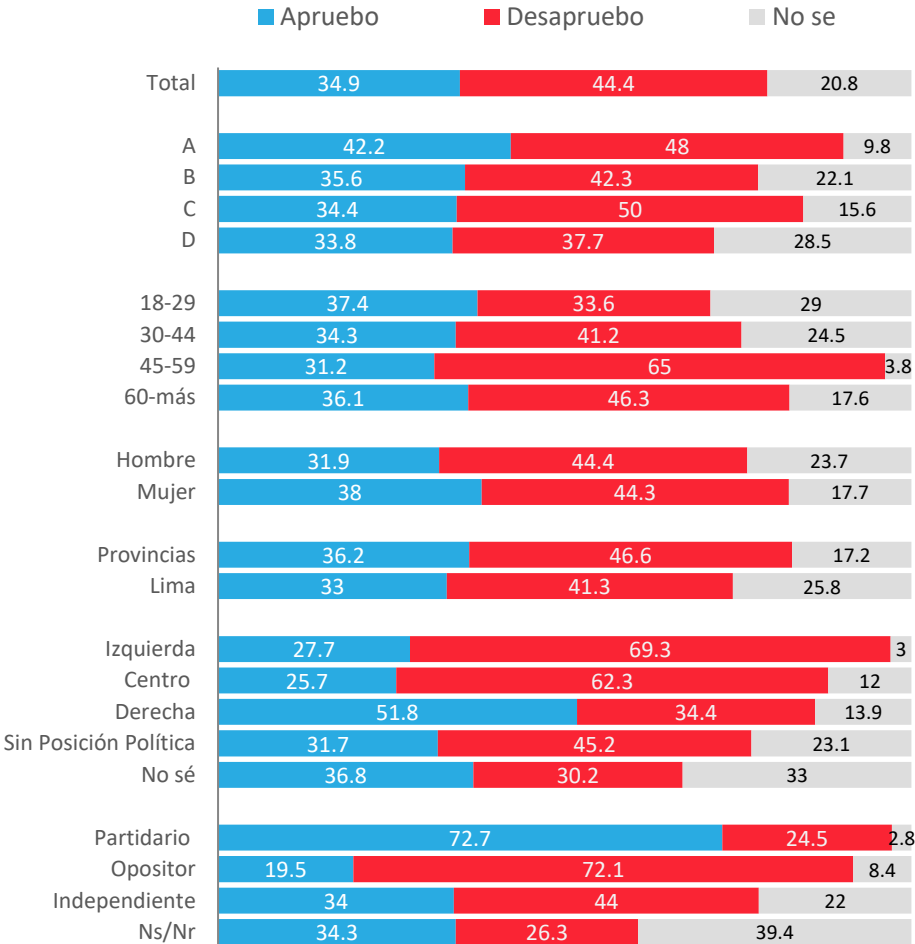
 **PULSO CIUDADANO**  
DE ACTIVA

# Aprobación de José Jerí

- En la actualidad, Independientemente de tu posición política, ¿apruebas o desapruebas la forma en que José Jerí está conduciendo su gobierno?

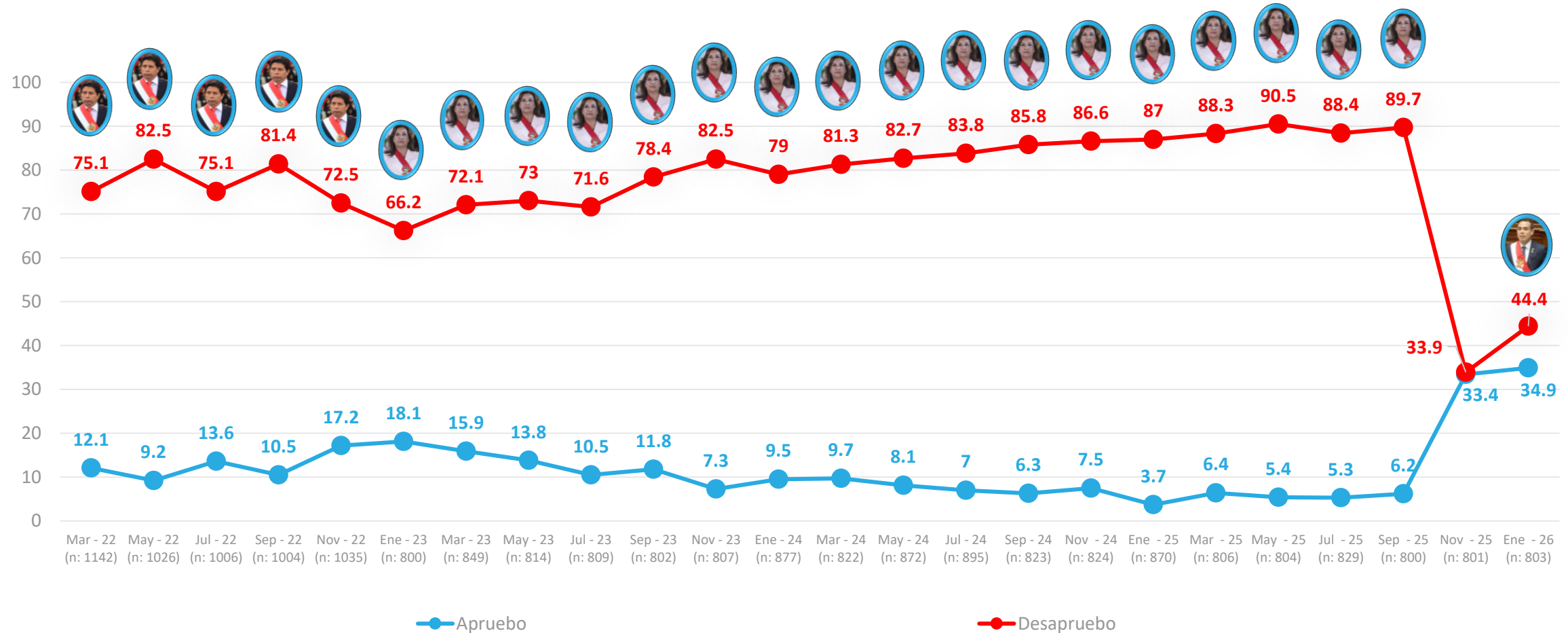


APERTURA POR SEGMENTOS



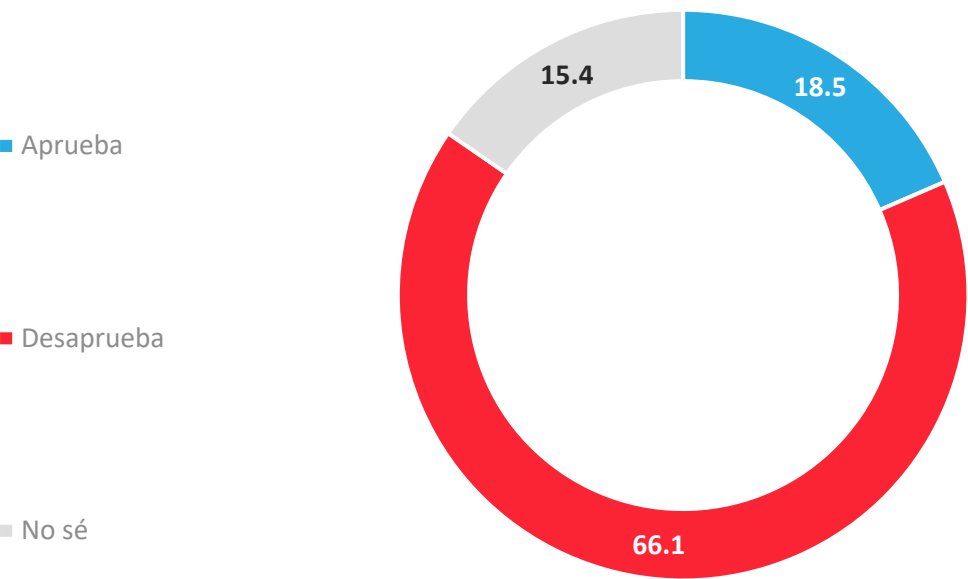
# Evolutivo aprobación del presidente de la república

- Independientemente de tu posición política, ¿apruebas o desapruebas la forma en que José Jerí está conduciendo su gobierno?

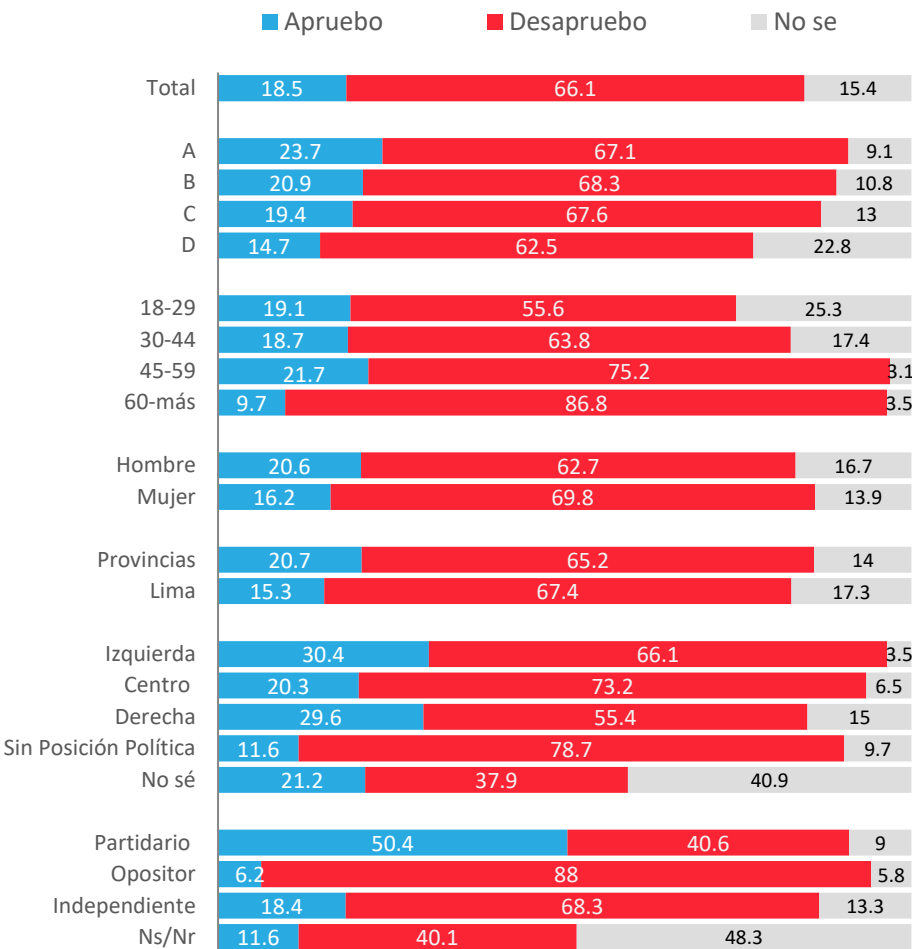


# Aprobación de Gabinete

- Actualmente, Independientemente de tu posición política, ¿apruebas o desapruebas la forma en que los ministros y ministras están desarrollando su labor?

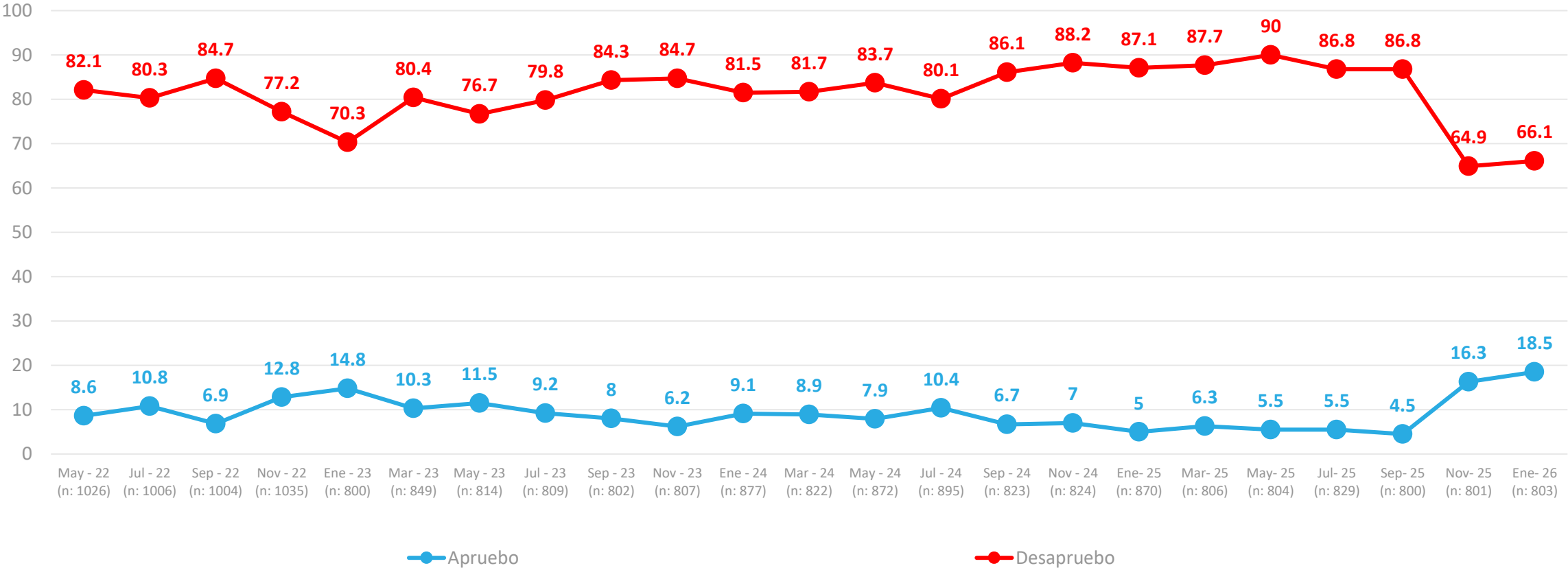


## APERTURA POR SEGMENTOS



# Evolutivo aprobación de Gabinete

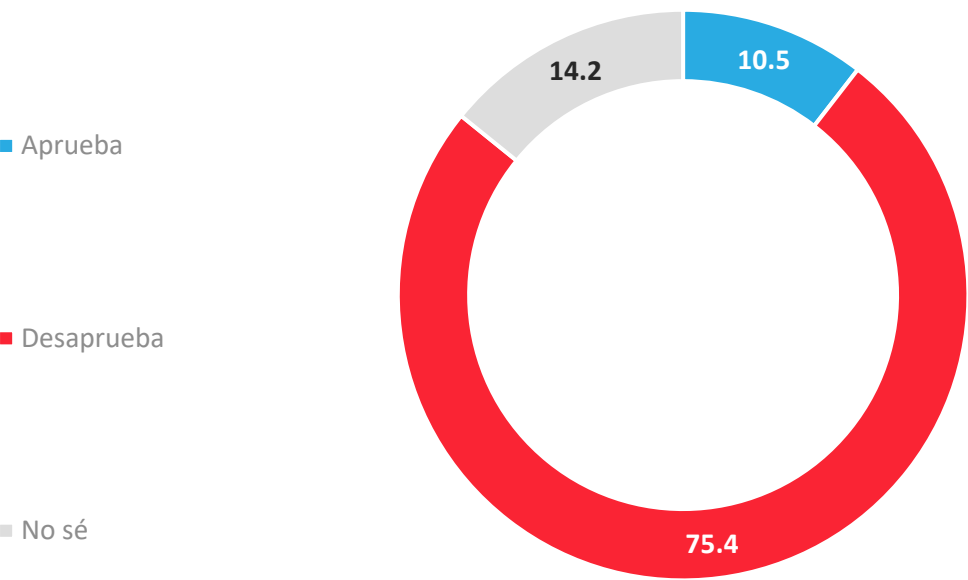
- Independientemente de tu posición política, ¿apruebas o desapruebas la forma en que los ministros y ministras están desarrollando su labor?



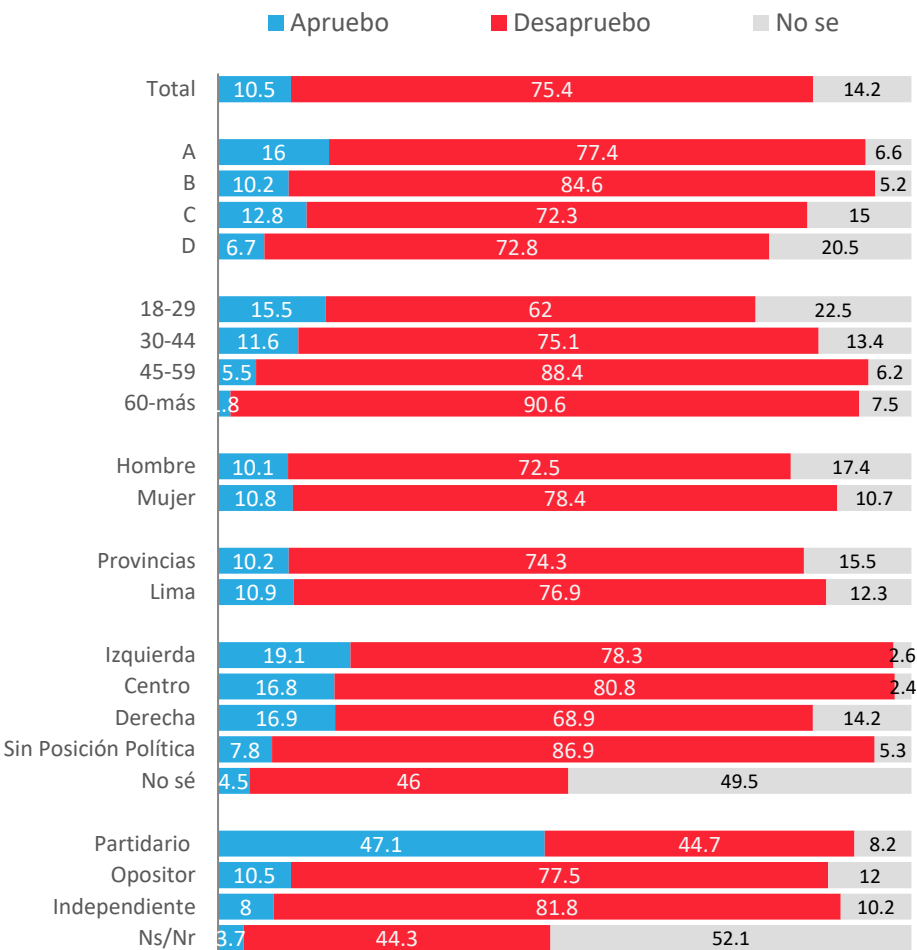


# Aprobación de Congresistas

- Actualmente, Independientemente de tu posición política, ¿apruebas o desapruebas la forma en que los congresistas están desarrollando su labor?

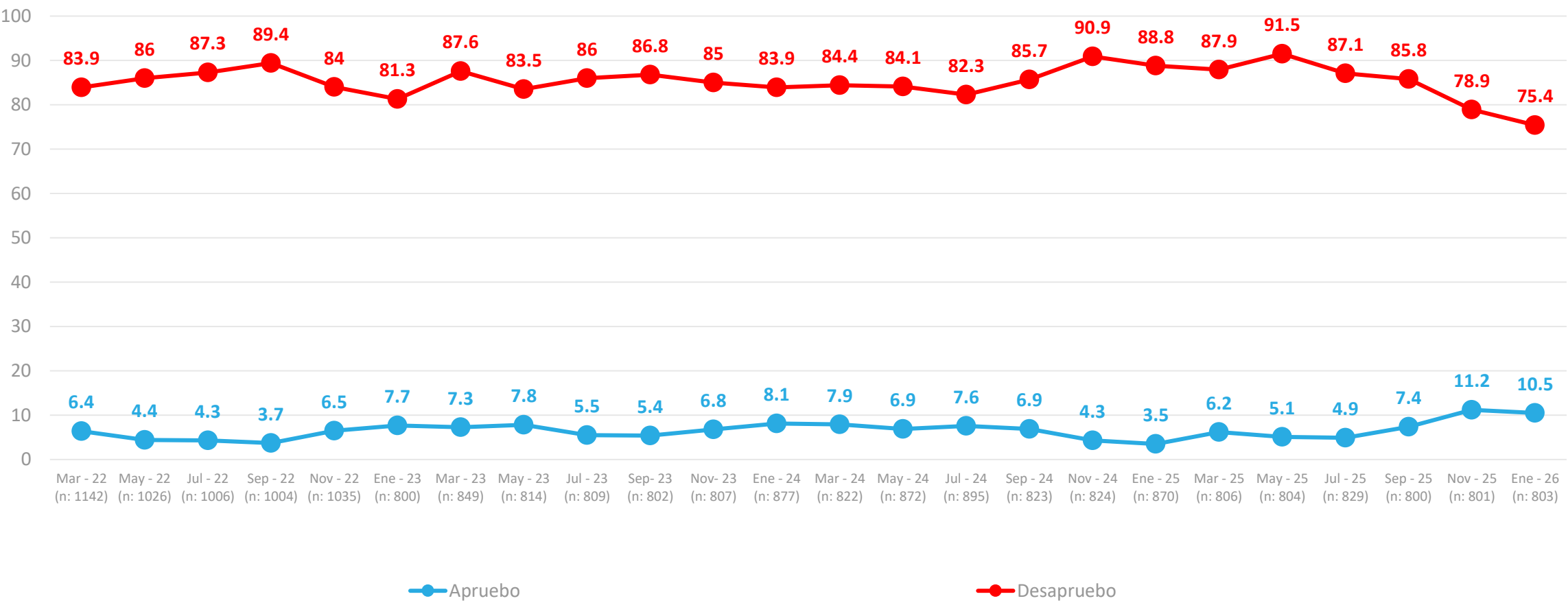


## APERTURA POR SEGMENTOS



# Evolutivo aprobación de Congressistas

- Independientemente de tu posición política, ¿apruebas o desapruebas la forma en que los congresistas están desarrollando su labor?





PRINCIPALES PROBLEMAS DEL PAÍS

 **PULSO CIUDADANO**  
DE ACTIVA

# Percepción de principales problemas del país

Respuesta Guiada

- ¿Cuáles son los 3 principales problemas de Perú en estos momentos?

Jul-22	Sep-22	Nov-22	Ene-23	Mar-23	May-23	Jul-23	Set-23	Nov-23	Ene-24	May-24	Jul-24	Sep-24	Nov-24	Ene-25	Mar-25	May-25	Jul-25	Sep-25	Nov-25	Nov-26	
46.2	50.2	49.3	58	55.8	50	49.7	47.5	50.3	56.6	53.1	47.4	49.4	54.8	50.7	60.7	59.1	50.5	51.6	60,1	Corrupción	53.7
25.8	28.8	40	35.6	33.4	39	39.4	45.6	46.7	44.6	47.4	40.6	47.3	59.4	49.4	50.8	60.6	53.8	48.3	58	Inseguridad Pública / Delincuencia	49.9
14.9	17.8	19.7	20.2	20.4	20.1	18.3	22.7	21.9	17.6	22.7	24.2	20.7	18.3	25.1	14.1	13.2	21.5	22.5	15,2	Pobreza	22.5
30.2	21.1	28.6	20.8	24.9	33.2	25.3	30.2	20	16.2	18.3	24.1	21.6	12.8	15.2	16.3	15	18.2	19.9	13,3	Sueldos bajos	17.8
26.1	23.2	26.7	23.1	19.8	19.7	19.1	23.1	22.8	22.6	20.3	22.1	18.9	18.7	27.7	19.2	13.6	12.5	21.6	17,8	Desempleo	17.5
15.6	12.1	15.4	9.8	13.9	10.5	12.9	12.1	10.2	14	11.1	12.4	13.2	18.1	16.2	15.1	18.2	17.3	19.2	18,9	La Justicia/El sistema judicial	17.2
17.9	21.8	16.1	17.5	15.9	19.5	20.4	16.6	13.9	20.4	19.7	22.6	23.5	14	16	15.2	13.3	18.6	17.1	12,4	Economía	15.5
18.8	15	17.1	19.2	17.5	15.1	11.3	9.4	11.3	12.5	13.7	13.8	13.1	18.2	13.6	16.6	17.9	17.4	13.6	14,1	Gestión del gobierno	13.2
15.6	12.1	15.4	9.8	14.5	16	20.5	17.9	22.4	11.3	14.6	14.4	10.8	7.8	8.6	11.3	9.8	8.8	9.3	7,7	Nivel de educación del país	12.4
6.3	5	9.5	6.3	8	14.8	6.2	8.6	13.2	9	10.7	8.2	8.3	14.5	12.1	8.7	9.2	10.2	5.8	5,7	Acceso a salud	9.9
11.9	10.9	11.2	11.8	14.9	7.8	8.4	8.5	9.8	10.7	6.5	9.3	6.8	16.5	8.6	9.5	7.4	10.4	8.8	6,7	Violencia contra la mujer	8
6.7	3.1	5.9	6.4	6	3.4	2.8	4.7	5	5.6	3.4	6.9	6.6	3.9	5.9	7.1	5.2	6.7	8	6,8	Inmigración	7.8
1.5	1.6	1.5	1	1	1.1	1.2	2	2.2	4.3	4	3.8	4.1	3.4	2.4	5.1	4.3	2.4	4.6	4,3	Respeto a derechos humanos	7.5
7.3	7	10.9	5.7	9.5	7.8	14	10	8.8	16.8	14.5	16	12.7	12.8	14.9	10.2	11.5	8.5	9.7	10,1	Inflación / Alza de precios	7.1
1.8	4.5	4	2.5	2.4	8	7.2	3.9	7.5	3.4	6.2	3.4	3.4	2.2	4.8	5.5	8.5	7.4	4.5	8,4	Terrorismo	6.5
18.8	15	17.1	19.2	17.5	15.1	14.9	12.4	17.7	12.8	11.6	8.2	8.6	9.6	7.6	8	12.4	9.2	8.7	13,3	Estabilidad Política	6.2
1.7	2.7	1.7	6.4	5	5	5.5	4.5	3.7	1.4	4.5	2.7	2.2	1.7	2.3	3.6	1.7	4.4	5.5	2,7	Transporte público deficiente	6
1.1	3.4	1	1.5	3.1	2.3	3.4	4.2	2.3	3.5	3.4	4.1	2.9	1.6	1.1	2.5	3	6.1	2.4	5,1	Narcotráfico	5.9
1.1	3.4	1	1.5	3.1	2.3	4.2	3.9	2.1	3	4.2	4.6	4.9	2.3	4.3	3.5	4.1	4	4.5	4,4	Desigualdad / Distribución ingreso	4.4
0.5	0	0.4	0.4	0.8	0.5	0.7	1.5	0.7	5.3	2.7	4.4	4.9	3.7	5.1	6.1	4.1	3.6	2.3	4,4	Sistema de pensiones - jubilaciones...	3
2.5	1.2	1.7	7.8	5	3.4	5.6	3.9	2.5	4	3.7	3.4	10.2	2.8	3.4	5	3.2	2.7	6.5	4	Cuidado Medio ambiente / Naturaleza	2.9
0.6	0.6	0.6	1.9	0.8	1.3	1.3	1.3	1	0.5	0.7	0.9	1.6	0.3	2	1.3	2	2.1	2	2,7	Relacionamiento con pueblos originarios	2.2
1.5	2.6	2.4	1.2	3.2	1.4	2	2	1.6	1.5	1.4	2	1.8	0.9	1.7	2.3	1.8	1.9	2.4	1,6	Acceso a vivienda	1.4
3.4	4.2	2.7	1.1	3.4	2	4.9	2.3	1.6	2	1.2	0.4	2	1.3	0.6	0.7	0.3	1.4	0.3	1,6	Sequía	0.9
0.5	0.1	0.2	1.6	1.8	0.6	0.6	1.2	0.8	0.6	0.4	0.7	0.4	0.4	0.5	1.4	0.4	0.6	1	0,8	Relaciones internacionales	0.8

# Percepción de principales problemas del país - Apertura

Respuesta Guiada

- ¿Cuáles son los 3 principales problemas de Perú en estos momentos?

	Total	GSE				EDAD				SEXO		ZONA		Posición Política					Posición Frente al gobierno			
		A	B	C	D	18-29	30-44	45-59	60 a más	Hombre	Mujer	Provincia	Lima	Izquierda	Centro	Derecha	Sin Posición Política	No sé	Partidario	Opositor	Indep.	NS/NR
Corrupción	53,7	62,6	55,9	50,7	54,7	53,8	53,5	46,1	68,4	52,8	54,6	52,3	55,5	62,8	58	53,6	56,4	40,2	28,4	55,2	56,1	50,7
Inseguridad Pública / Delincuencia	49,9	49,7	58,8	47,5	47	39	63,2	49,3	41,3	54,2	45,3	51,2	48	52,9	50,4	51,2	54,3	35,8	38,5	31,9	54,9	41,1
Pobreza	22,5	15	16,4	23,4	26,6	28,6	20,4	17,8	19,8	22,2	22,7	28,6	13,8	30,4	21,9	15	17,5	39,6	38,5	18	19,1	42,7
Sueldos bajos	17,8	12,9	15,8	18,4	19,1	20,9	13,2	16,8	25	15,1	20,6	13,3	24	3,9	11,6	15,5	21,1	20,1	12,4	13,4	19,1	17
Desempleo	17,5	12,9	14,3	24	11,8	12,7	9,3	33,3	26,7	18,5	16,4	20,8	12,9	5,7	16,1	11,6	18,3	26	10,2	27,3	17,4	11,5
La Justicia/El sistema judicial	17,2	20,4	23,4	16,4	13,3	13,4	17,9	20	20,7	18,3	16	14,1	21,4	4,3	27,9	23,6	18,5	5,7	8,8	23,6	17	16,9
Economía	15,5	14,7	9,7	13,1	23	17,3	17,7	13,7	7	14,9	16,2	18,5	11,3	8,6	12,9	10,4	16,8	21	20,7	5	14,8	30,9
Gestión del gobierno	13,2	9,1	12,3	13,3	14,4	12,1	11	15,1	20	13,8	12,7	11	16,3	16,1	8,8	9,7	18,2	5,1	6,2	14,8	14,6	5,4
Nivel de educación del país	12,4	8,9	15,9	12,1	10,9	14,9	11,4	8,2	16,2	14,9	9,8	17,8	4,9	12,2	18,7	16,3	8,4	15,4	20,8	18,5	11,3	7,2
Acceso a salud	9,9	12	9,3	15,2	2,8	10	12,5	7,3	6,1	8,5	11,4	11,2	8,1	17,5	8,5	12,7	8,9	8,1	8,8	15,6	9	10,6
Violencia contra la mujer	8	8,2	6,7	8,6	8	7,1	9,5	6,7	8,4	3,4	12,9	8,4	7,5	9,3	0,8	12,7	6,9	11,1	4,5	12,9	6,8	13,7
Inmigración	7,8	10,2	6,3	4,9	12,3	10,3	8,2	2,9	9	6,3	9,5	4,9	11,9		5,9	6,9	8,9	9,9	13,6	1,6	9	2,5
Respeto a derechos humanos	7,5	4,3	3,8	5,1	13,7	8,6	2,2	16,4	3,5	11,3	3,4	8,3	6,2	4,1	8,7	0,7	8,5	11	11,1	4,1	8,6	0,5
Inflación / Alza de precios	7,1	5,8	8,3	5,9	8,1	5,8	6,1	11,1	6,1	5,1	9,2	4,7	10,4	3,8	9	8,3	5,3	10,8	6,6	10,5	7	4,2
Terrorismo	6,5	6,5	7,1	5,9	6,9	5,6	8,9	4,4	5,8	4,2	9	5,4	8	14,7	6,1	9,1	2,5	12,1	6,9	9,5	6,7	0,9
Estabilidad Política	6,2	19,8	10,8	4,1	3,6	9,9	5,2	3,9	2,8	7,4	5	5	7,9	7,1	9,5	6,1	5,3	6,1	3,5	4,4	5,8	13
Transporte público deficiente	6	2,3	6,6	6,5	5,6	5,4	10,5	2,5	0,5	5,4	6,6	3,5	9,5	7,2	6,6	5,4	6,1	5,5	16,1	5	5,2	6,1
Narcotráfico	5,9	7,9	4	5,2	7,9	5,9	5,8	6,5	5,1	6,1	5,7	5,3	6,8	11,6	2,5	8,4	5,6	4,8	4,5	5,2	5,4	11,9
Desigualdad / Distribución ingreso	4,4	4,3	5	5,3	2,7	4,7	4,9	3,4	3,4	4,9	3,8	4,6	4,1	4,2	7	6,5	2,6	5,3	4,1	4,4	4,3	4,7
Sistema de pensiones - jubilaciones deficiente	3	2,5	2,1	4,6	1,4	3,5	2,2	4,2	1,8	3,3	2,7	2,8	3,3	9,4	3,7	6,7	1,5	0,7	9	8,6	1,8	0,7
Cuidado Medio ambiente / Naturaleza	2,9	1,8	2,9	2,4	3,8	4,1	2,8	2,3	1,4	4,6	1,2	3,6	2	7,4	1,4	1,3	2,8	4,2	17,6	1,3	1,9	2,7
Relacionamiento con pueblos originarios	2,2	0,6	0,4	3,6	1,8	0,9	1,6	5,9	0,3	2,3	2,1	1,6	2,9	2,1	1	0,6	3,8	0,1	0,9	1,8	2,5	0,9
Acceso a vivienda	1,4	6	2,7	1,2		2,6	1,2	0,3	0,8	1,5	1,3	1,2	1,7	1,6	2,4	3	1	0,3	7	1,7	0,8	1,4
Sequía	0,9	0,6	1,1	1	0,7	1,8	0,8	0,1		1,2	0,5	1	0,7	0,9	0,5	3	0,1	1,2		2,7	0,4	3
Relaciones internacionales	0,8	1,1	0,3	1,6		1,2	0	1,8		0	1,6	0,7	0,9	2,1		1,9	0,7		1,4	3	0,5	





ACTIVA

Ingreso mínimo  
necesario

---



PULSO  
CIUDADANO

# Ingreso mínimo necesario

- ¿Cuánto dinero crees que es lo mínimo que necesitarías ganar (mensualmente) para vivir tranquilo / cómodo?

En 2026, el **ingreso mínimo promedio que los peruanos consideran necesario para vivir tranquilos sube a S/ 3,533, superando al 2025** (S/ 3,292), señal de **mayor presión económica percibida**. Los **mayores “pisos” se observan en NSE A** (S/ 4,675) **y en el tramo 30–44 años** (S/ 4,258), **consistente con etapas de mayor carga familiar y aspiraciones de consumo/estabilidad**. Por zona y sexo, provincias (S/ 3,609) y hombres (S/ 3,555) declaran montos ligeramente superiores; en cambio, 60+ muestra un nivel más bajo (S/ 3,048), sugiriendo ajustes de expectativa o menor estructura de gastos.

El ingreso mínimo promedio estimado para vivir tranquilo es de **S/ 3533**.

2026: S/ 3533 ↑

2025: S/ 3292

## APERTURA POR SEGMENTOS

NSE			
A	B	C	D
S/ 4675 ↓	S/ 3843 ↑	S/ 3369 ↑	S/ 3304 ↑

EDAD			
18-29	30-44	45-59	60 a más
S/ 3005 ↑	S/ 4258 ↑	S/ 3339 ↓	S/ 3048 ↓

SEXO		ZONA	
Hombre	Mujer	LIMA	PROV
S/ 3555 ↑	S/ 3509 ↑	S/ 3429	S/ 3609 ↑



- ↑ El gasto se ha incrementado en relación al año anterior
- ↓ El gasto se ha reducido en relación al año anterior





# PULSO CIUDADANO

Enero 2026 / 09 al 20 de enero de 2026

Percepción Contexto Económico / Evaluación de Gobierno /  
Problemas país / Ingreso mínimo necesario