



PULSO CIUDADANO

Noviembre 2024 / 20 al 28 de noviembre de 2024

Percepción Contexto Económico / Evaluación de Gobierno /
Problemas país / Gastos en Navidad / Gastos en Año Nuevo /
Consumo de Medios



ANTECEDENTES

 PULSO CIUDADANO
DE ACTIVA

Antecedentes

- **Activa**, con el interés de hacer un aporte a la discusión en temas de Opinión Pública, ha decidido lanzar Pulso Ciudadano, un estudio de opinión. Utiliza una metodología de entrevistas online por medio de un **Panel Online** representativo a nivel nacional.
- La muestra recogida **del 20 al 28 de noviembre 2024** es de **824** casos con cobertura nacional.
- Los temas estudiados son:
 - Percepción de la situación económica del país.
 - Evaluación presidente y del gobierno.
 - Principales problemas del país.
 - Gastos en Navidad
 - Gastos en Año Nuevo
 - Consumo de Medios



METODOLOGÍA

 PULSO CIUDADANO
DE ACTIVA

Metodología

Diseño de Investigación	Estudio cuantitativo, sobre la base de entrevistas online a través de un panel representativo con cobertura nacional.
Población en estudio	Público en general, hombres y mujeres mayores de 18 años, pertenecientes a los grupos socioeconómicos ABCD, y residentes de todas las provincias del país
Diseño muestral	<p>Diseño No probabilístico. Se realizó un total de 824 entrevistas estratificadas proporcionalmente por las variables de Edad, GSE, Zona y Género.</p> <p>Con el objetivo de proyectar resultados poblacionales, la muestra fue ponderada de acuerdo al peso real de cada segmento: Edad, Zona, GSE, Género.</p> <p>El margen de Error Muestral para el total de la muestra es de un +/- 3.4%, bajo supuestos de aleatoriedad simple, un nivel de confianza del 95% y varianza máxima de los estimadores.</p>
Selección muestral	Selección en base a un panel online con una tasa de respuesta del 12%. El panel utilizado corresponde a la empresa OpinandoOnline www.opinandoonline.com . Panel en proceso de certificación Norma ISO 26.362
Instrumento de medición	Cuestionario de 9 minutos de duración promedio.
Fecha de campo	Realizado del 20 al 28 de noviembre
Desarrollado por	Este estudio ha sido elaborado en su totalidad por Activa.
Financiamiento	Estudio financiado en un 100% por Activa.

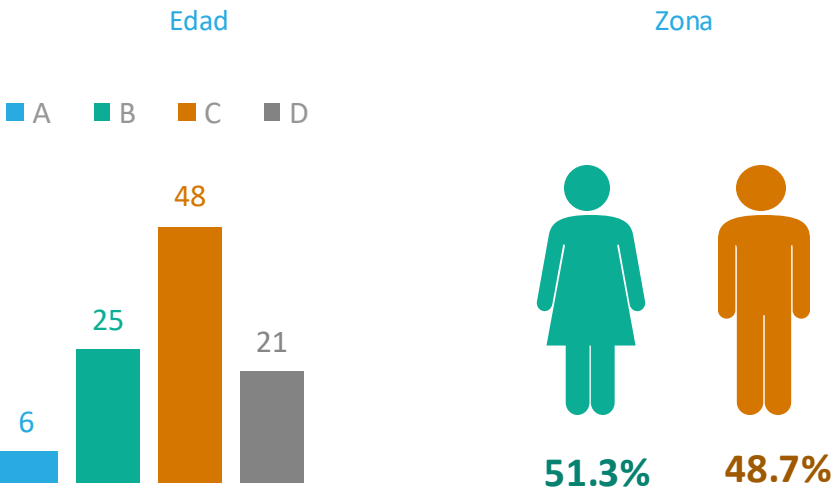
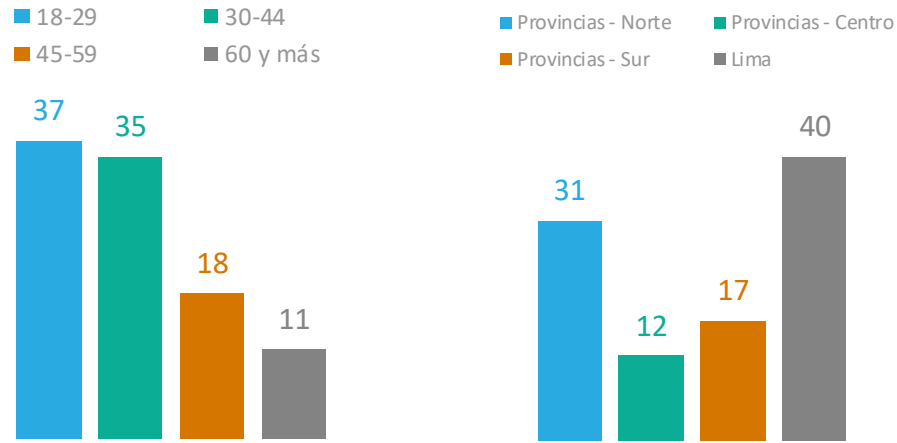
Tamaño y segmentación muestral

Variable	Segmentos	Tamaño Muestral	Error Muestral Máximo(*)
GSE	A	47	8%*
	B	207	5.4%*
	C	397	6.2%*
	D	174	10.3%*
EDAD	18 – 29	302	6.3%*
	31 – 44	286	5.6%*
	45 - 59	145	7%*
	60 y más	91	11.4%*
GÉNERO	Hombre	401	4.9%*
	Mujer	423	4.8%*
ZONA	Provincias	497	4.4%*
	Lima	327	5.1%*
	Total	824	3.4%*

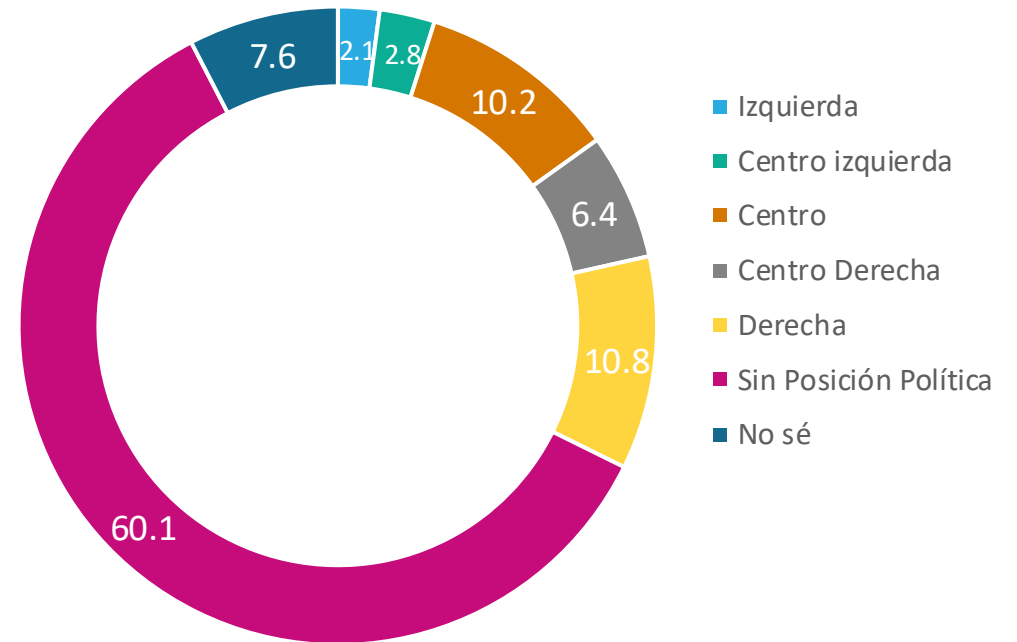
- Para proyectar resultados poblacionales, cada segmento fue ponderado por su peso real en la población.
- Las variables de ponderación son a nivel de: edad, género, zona y GSE.

(*) Error muestral calculado bajo supuesto de aleatoriedad simple, un nivel de confianza del 95% y varianza máxima del estimador proporcional.

Perfil de ponderación



POSICIÓN POLÍTICA
 ¿Cuál es tu posición política, independiente que seas militante de algún partido político?



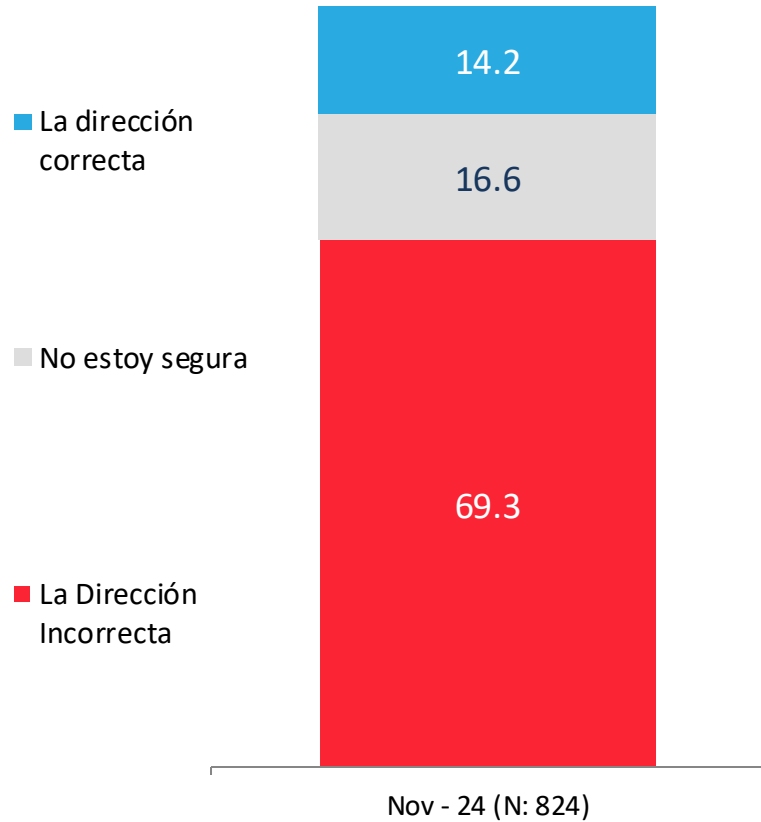


PERCEPCIÓN ECONOMÍA

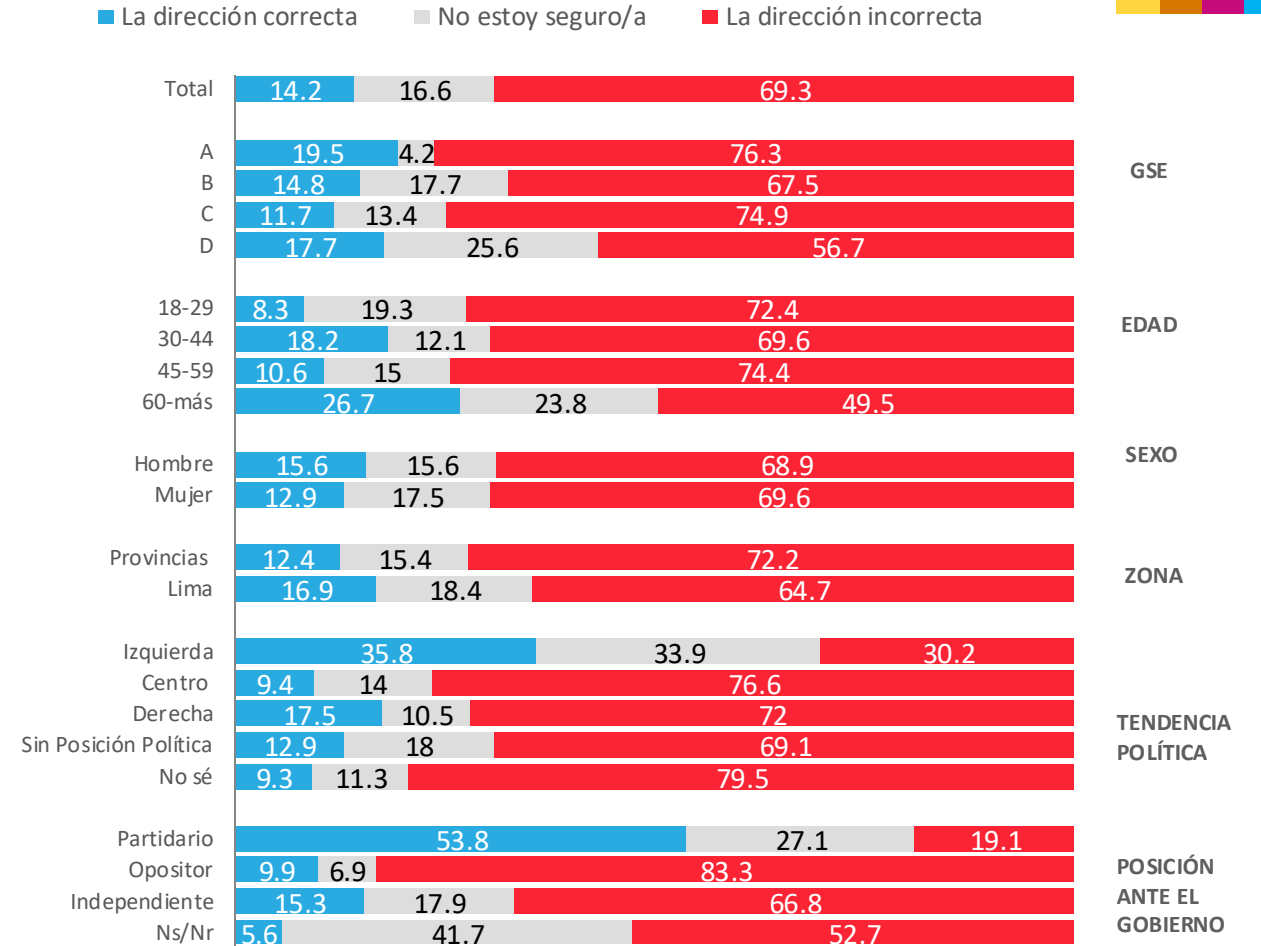
 PULSO CIUDADANO
DE ACTIVA

Situación actual del país: Percepción del avance del Perú

- En general, considerando todos los aspectos, económicos, valóricos, políticos, sociales ... ¿Crees que Perú avanza en...?

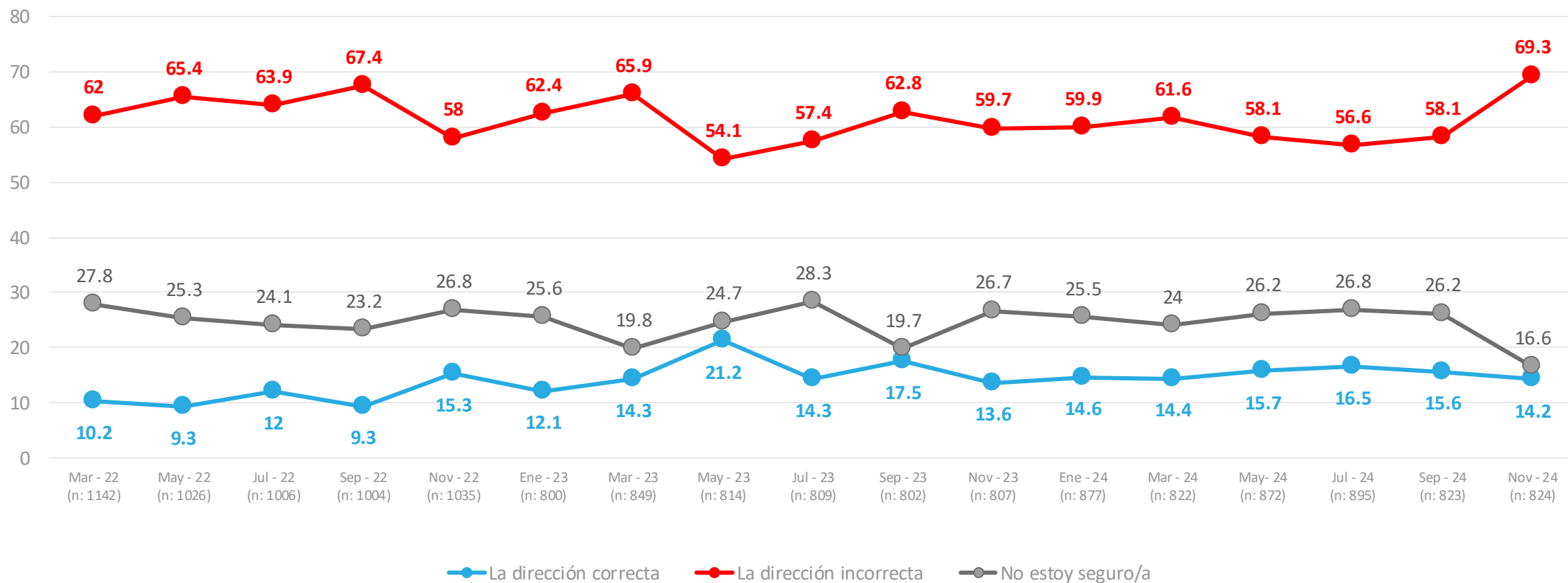


APERTURA POR SEGMENTOS



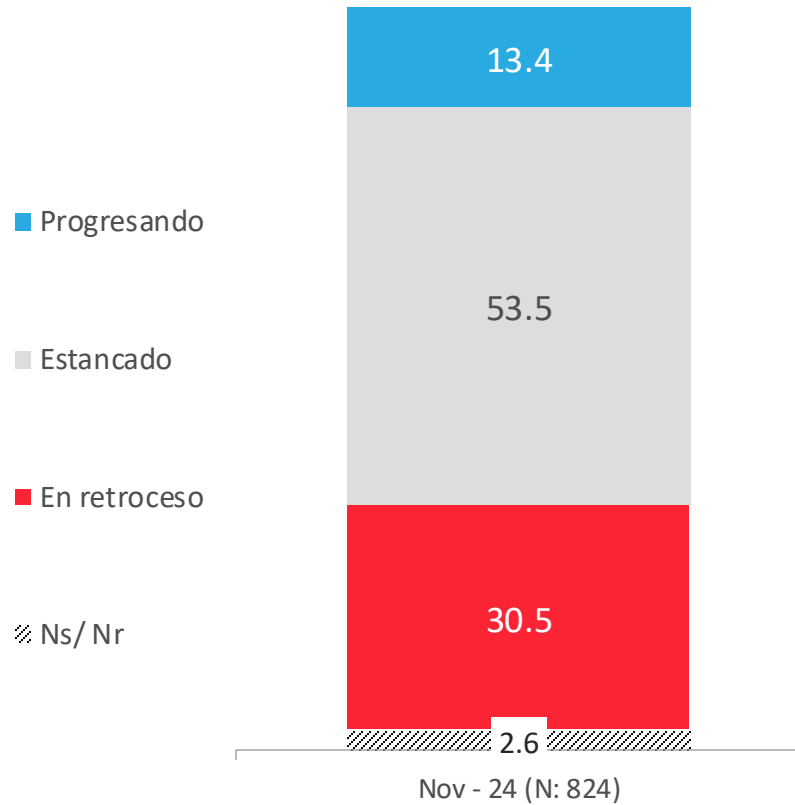
Evolutivo situación actual del país: Percepción del avance del Perú

- En general, ¿crees que Perú avanza en...?

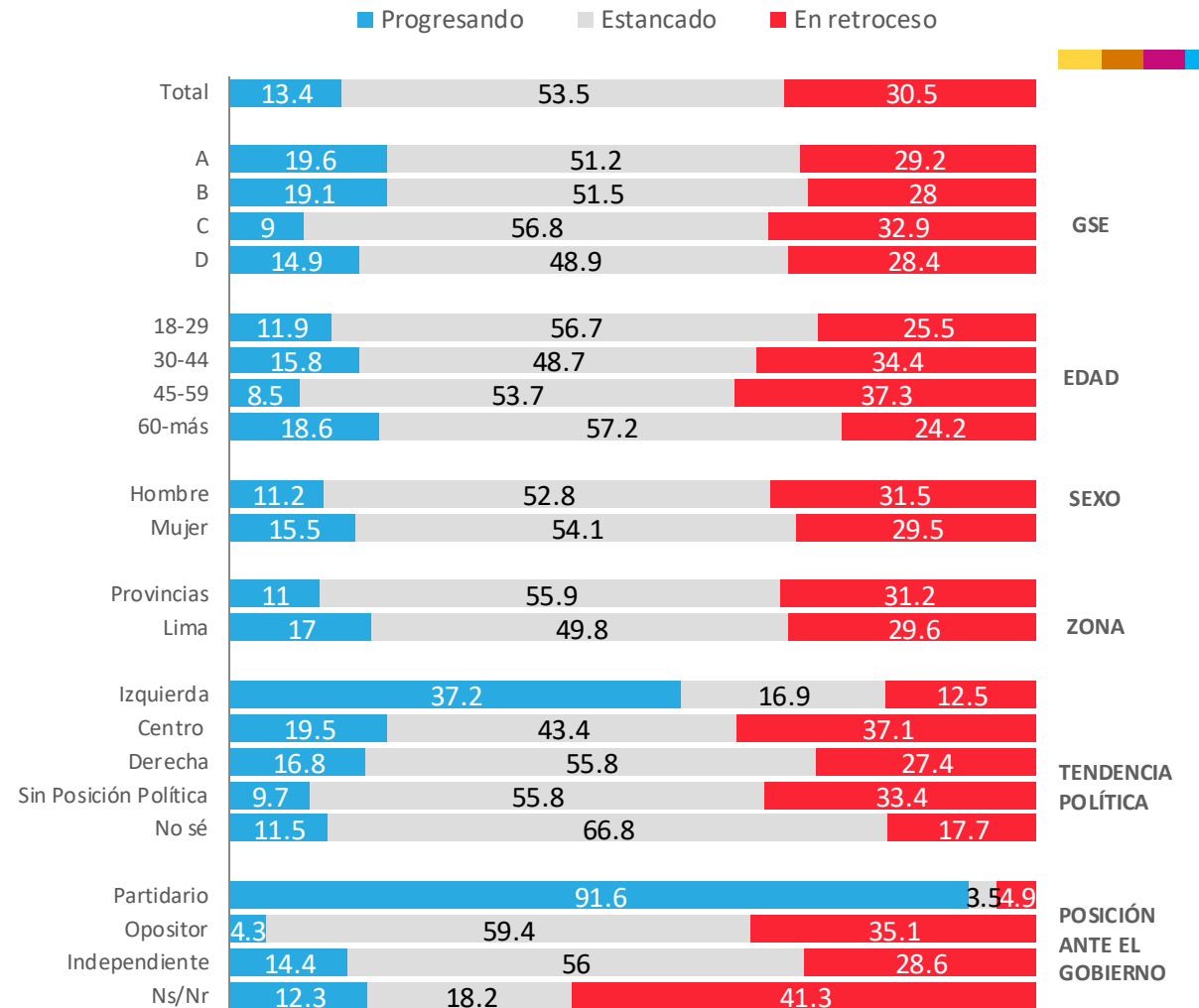


Situación actual del país: Percepción del progreso del Perú

- En general, y considerando todos los aspectos, ¿Consideras que actualmente Perú está progresando, estancado o en retroceso?

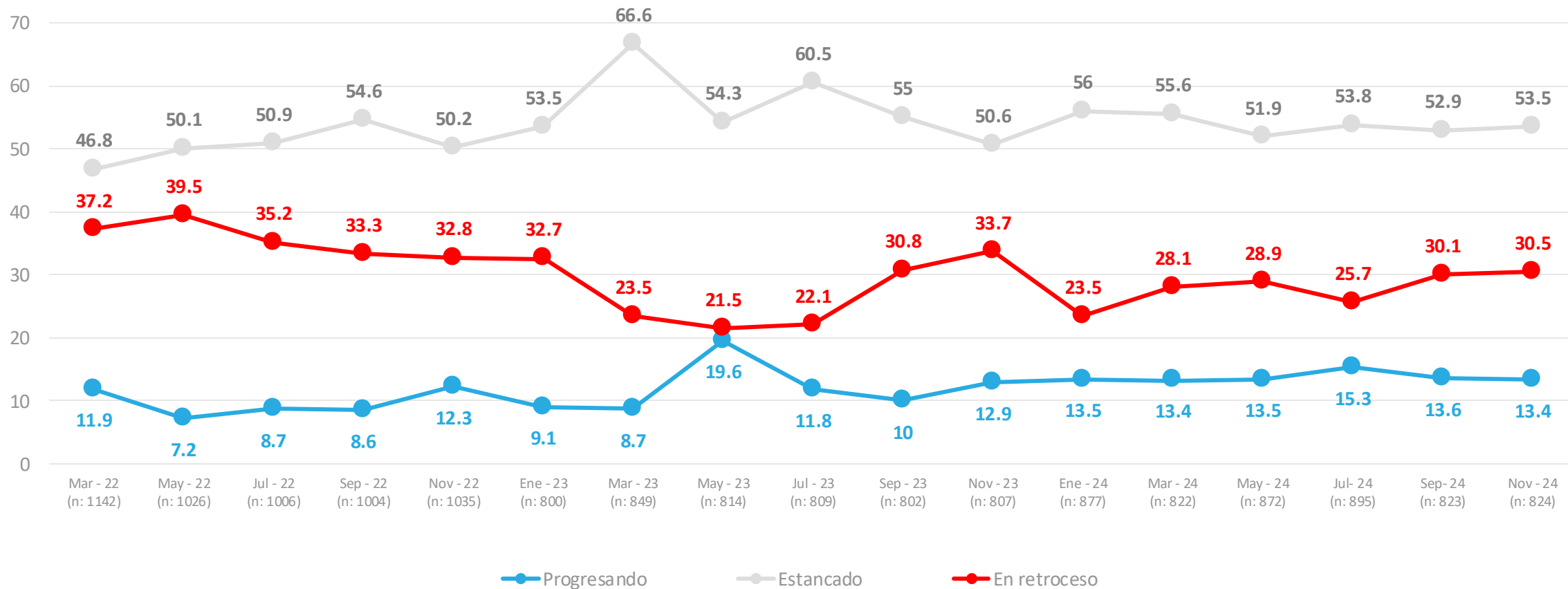


APERTURA POR SEGMENTOS



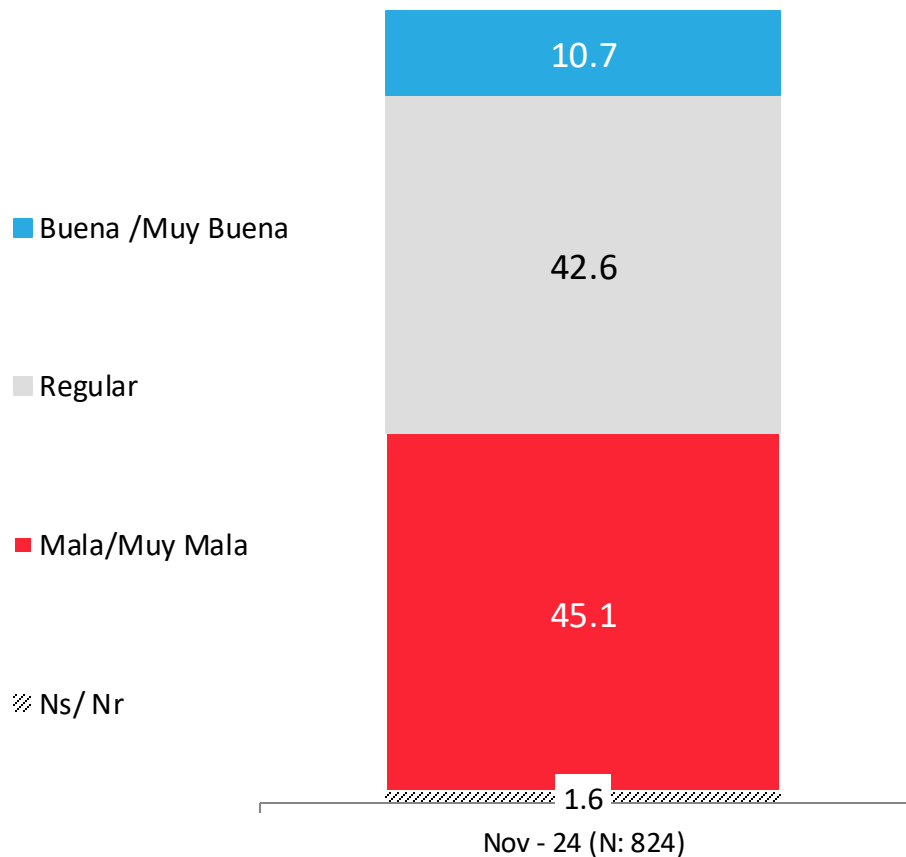
Evolución situación actual del país: Percepción del progreso del Perú

- En general, y considerando todos los aspectos, ¿Consideras que actualmente Perú está progresando, estancado o en retroceso?

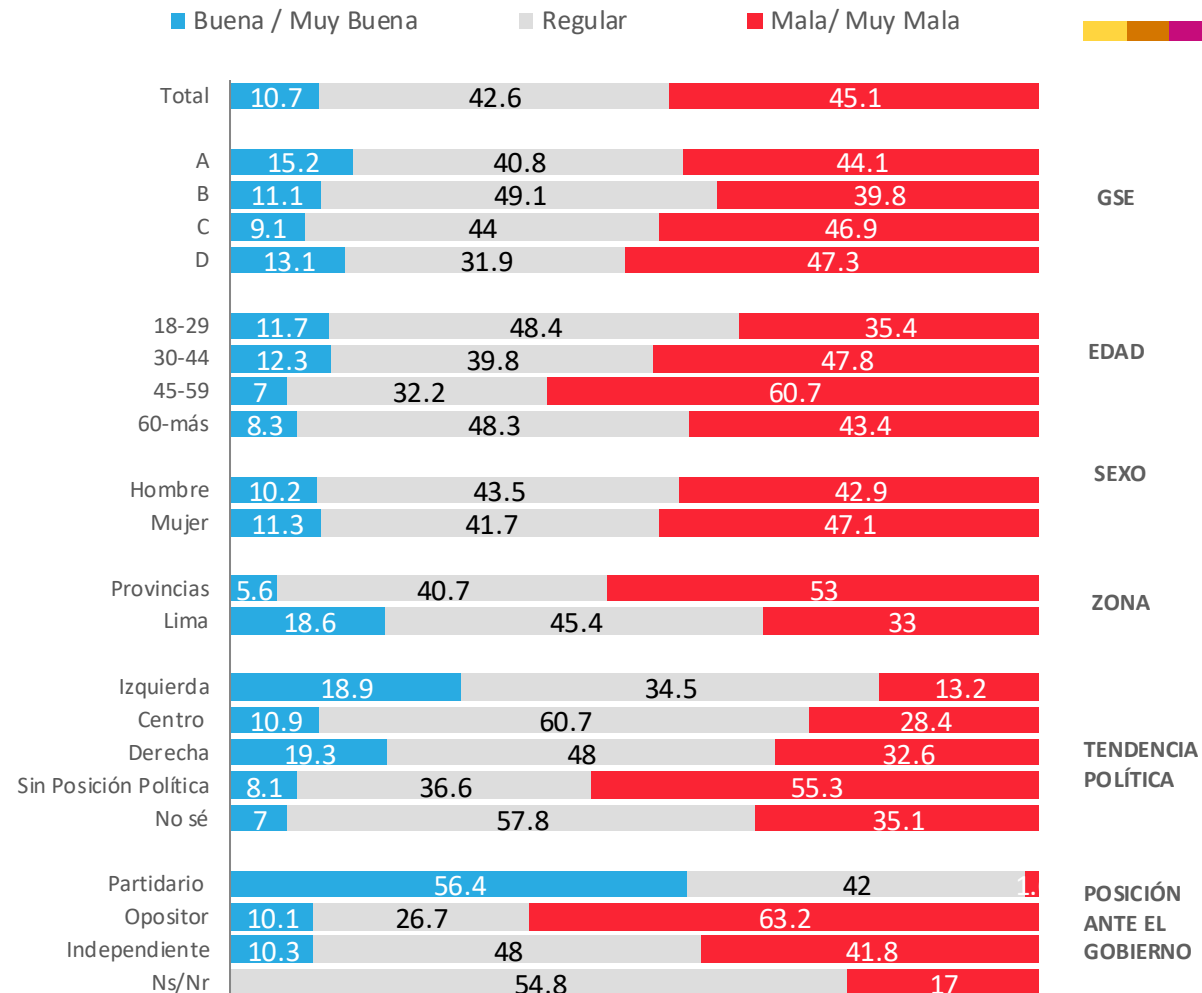


Situación económica país: Evaluación actual

- ¿Cómo calificarías la situación económica actual del país?

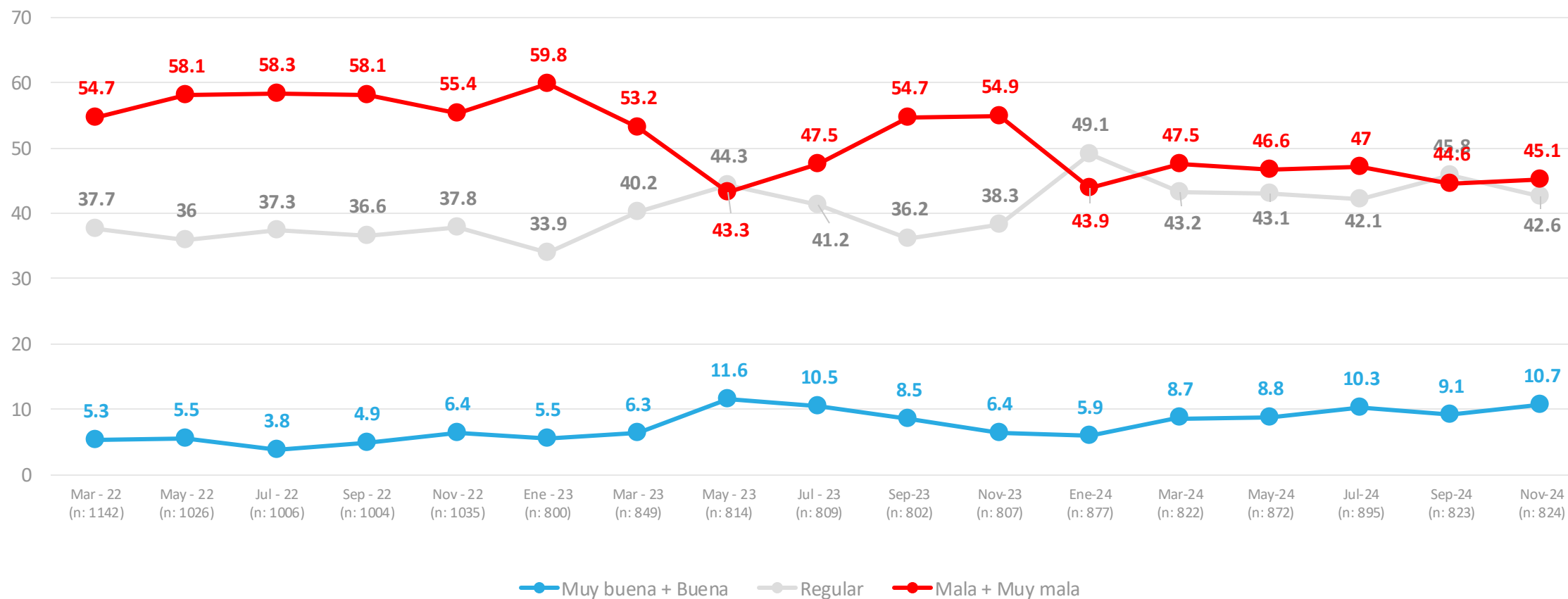


APERTURA POR SEGMENTOS



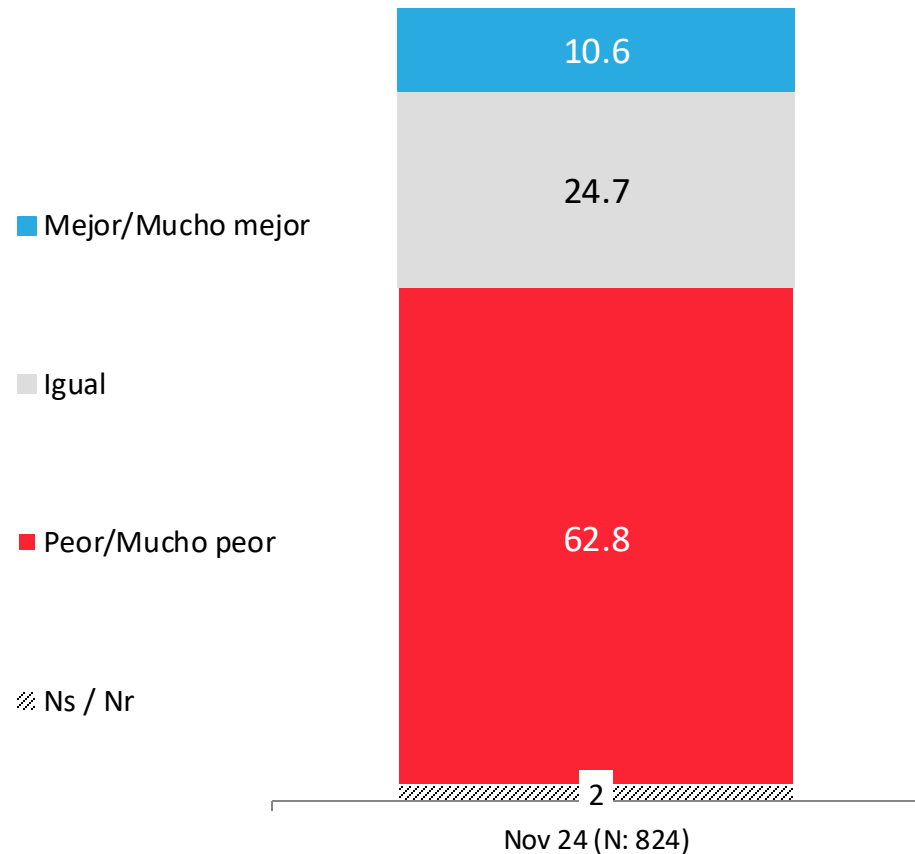
Evolutivo situación económica del país: Evaluación actual

- ¿Cómo calificarías la situación económica actual del país?

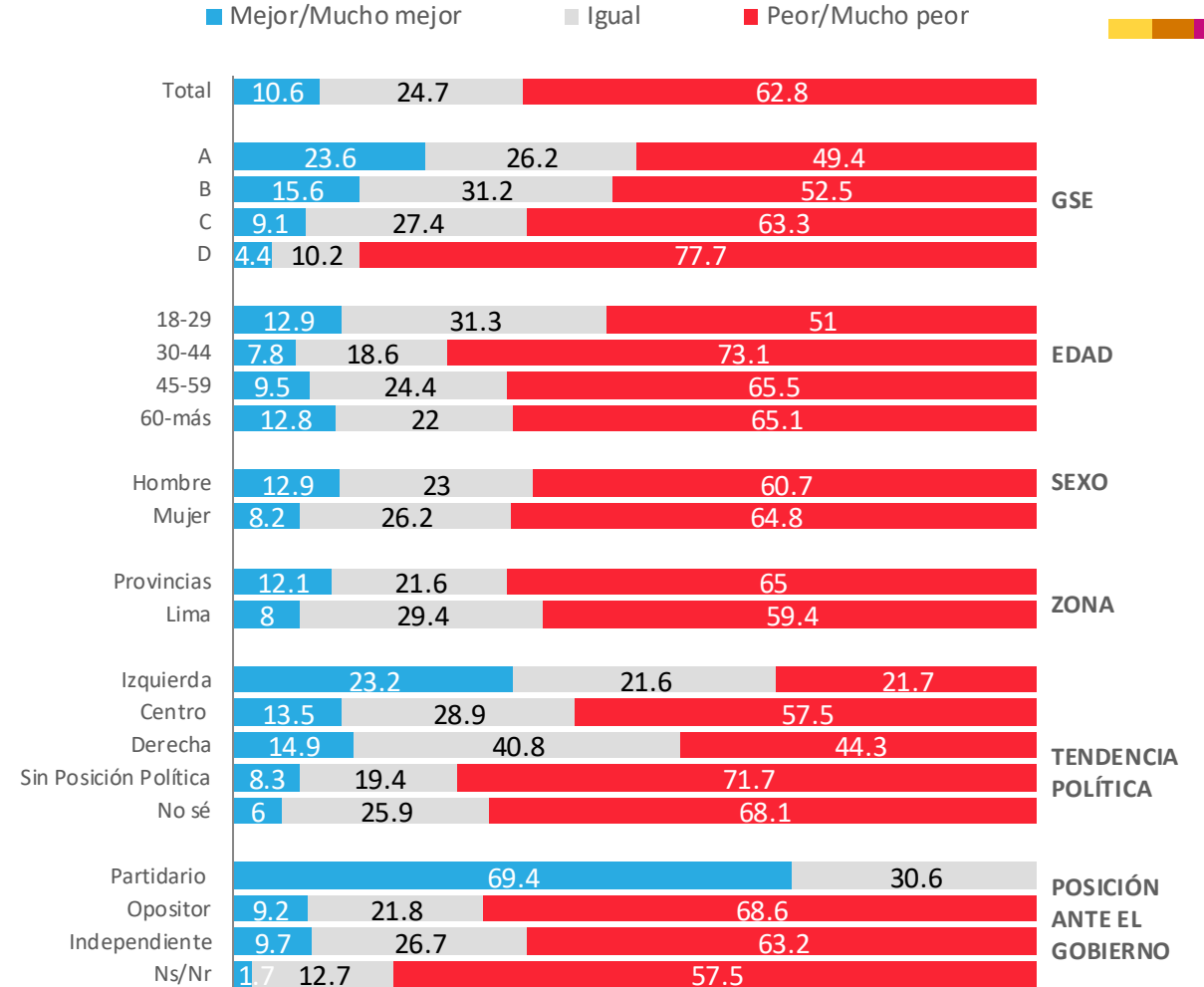


Situación económica país: Comparación con año anterior

- Comparando la situación económica actual del país con la de hace un año atrás, dirías que hoy está...

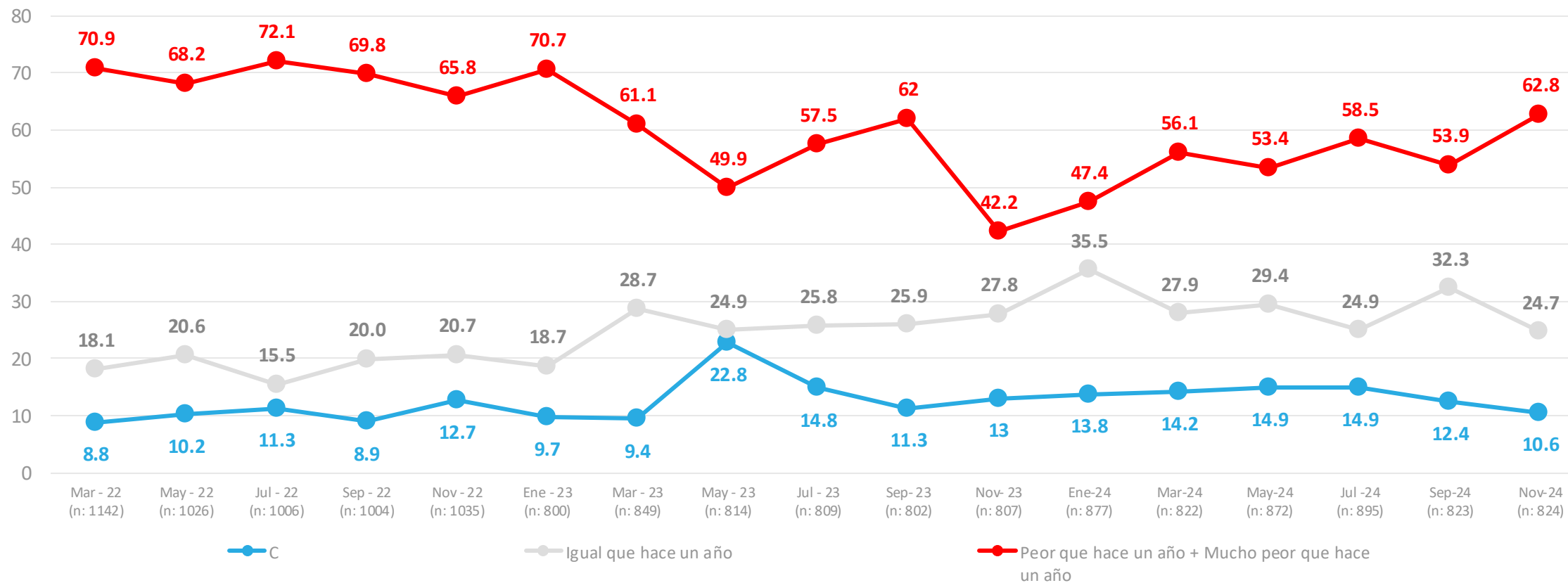


APERTURA POR SEGMENTOS



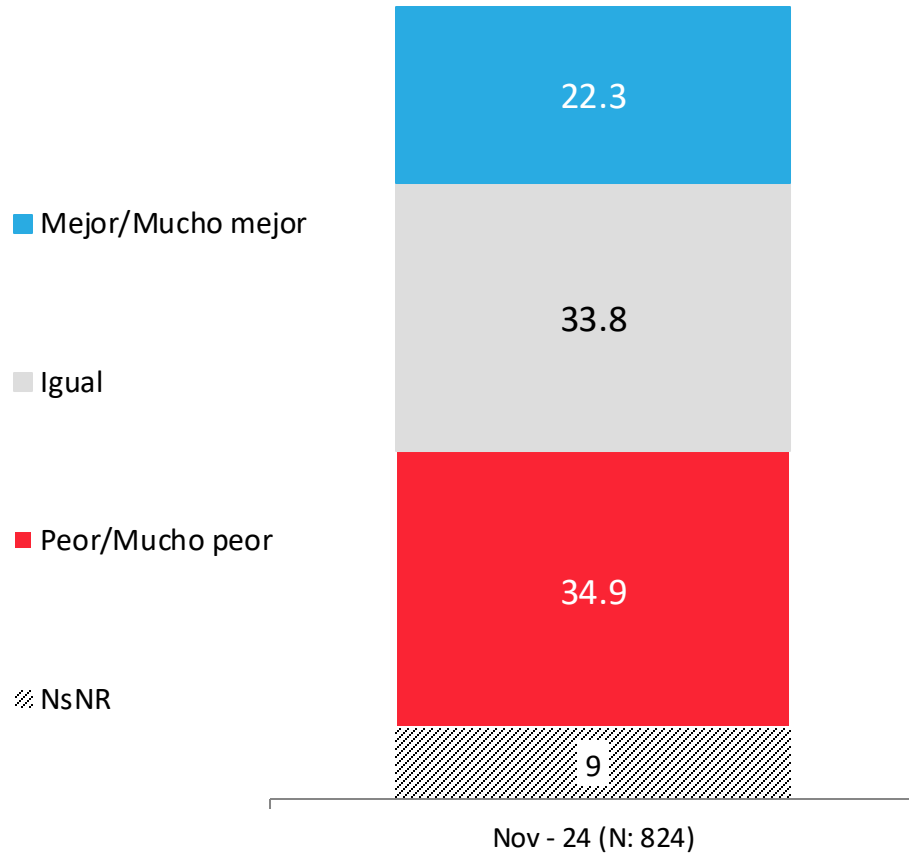
Evolución situación económica país: Comparación con año anterior

- Comparando la situación económica actual del país con la de hace un año atrás, dirías que hoy está...

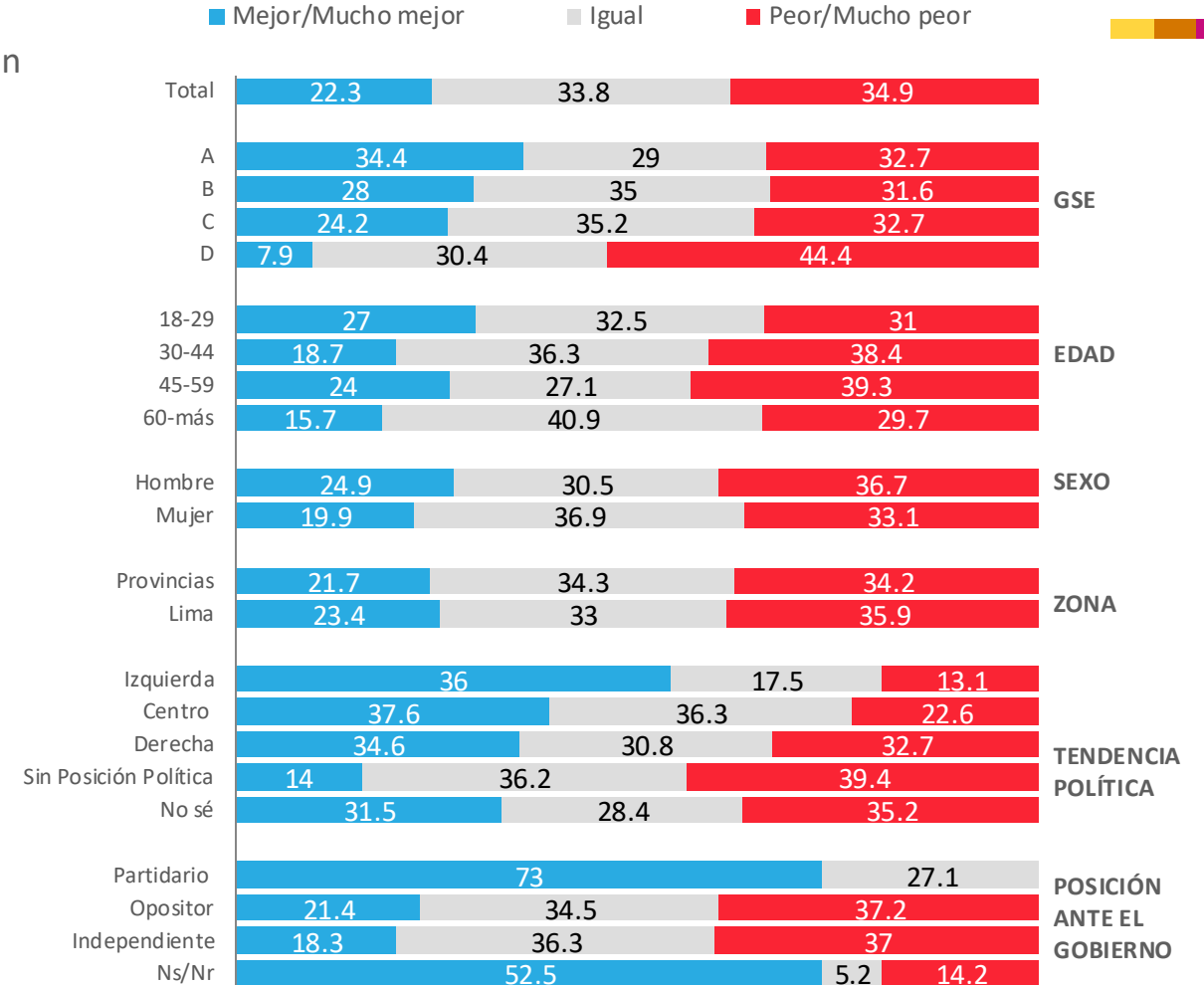


Situación económica país: Proyección a futuro

- Pensando en el futuro, crees que la situación económica del país en un año estará...

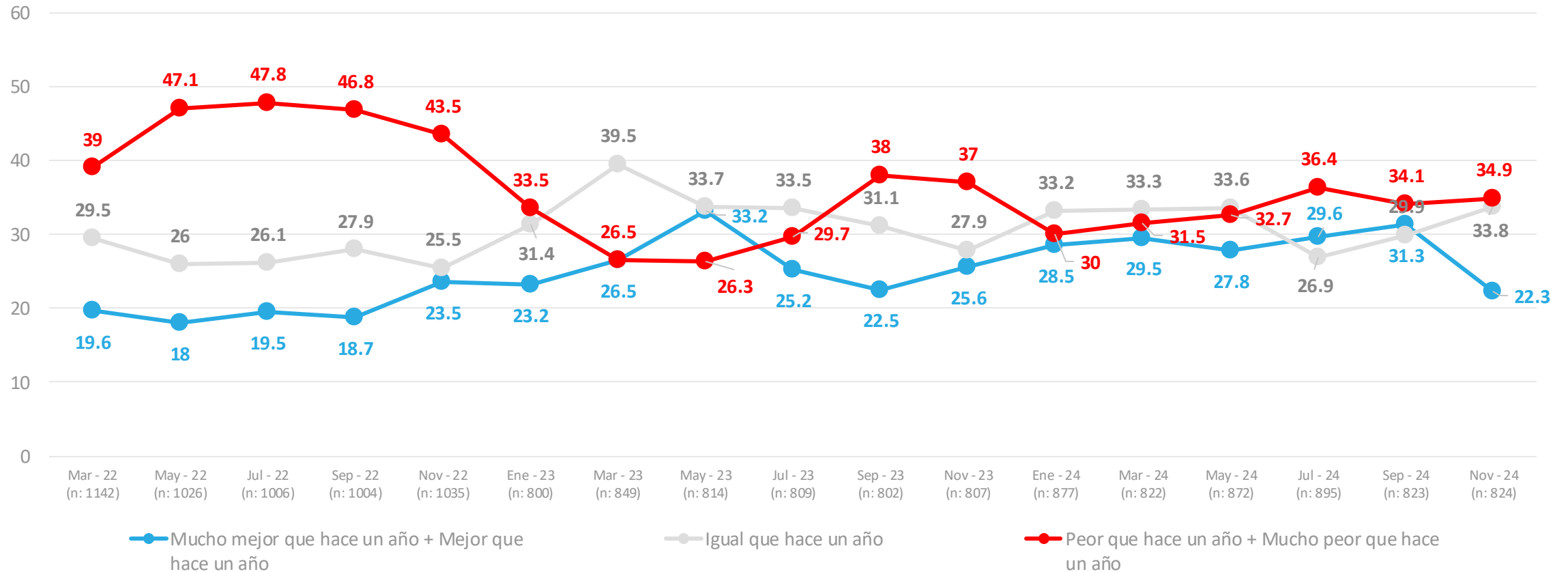


APERTURA POR SEGMENTOS



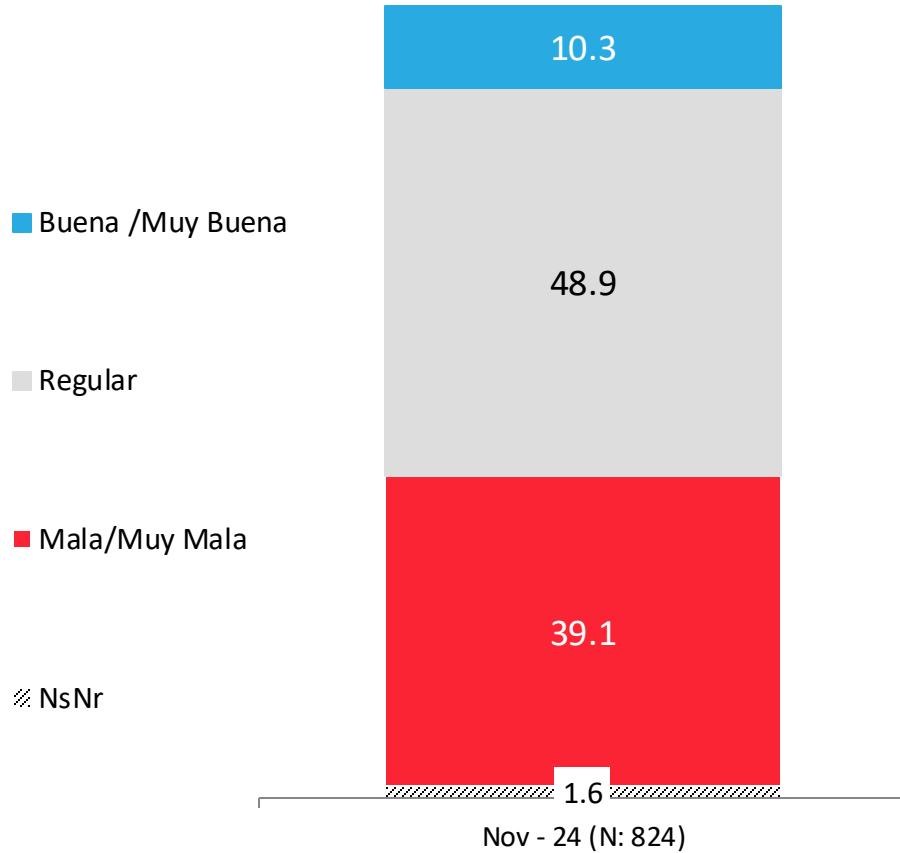
Situación económica país: Proyección a futuro

- Pensando en el futuro, crees que la situación económica del país en un año estará...

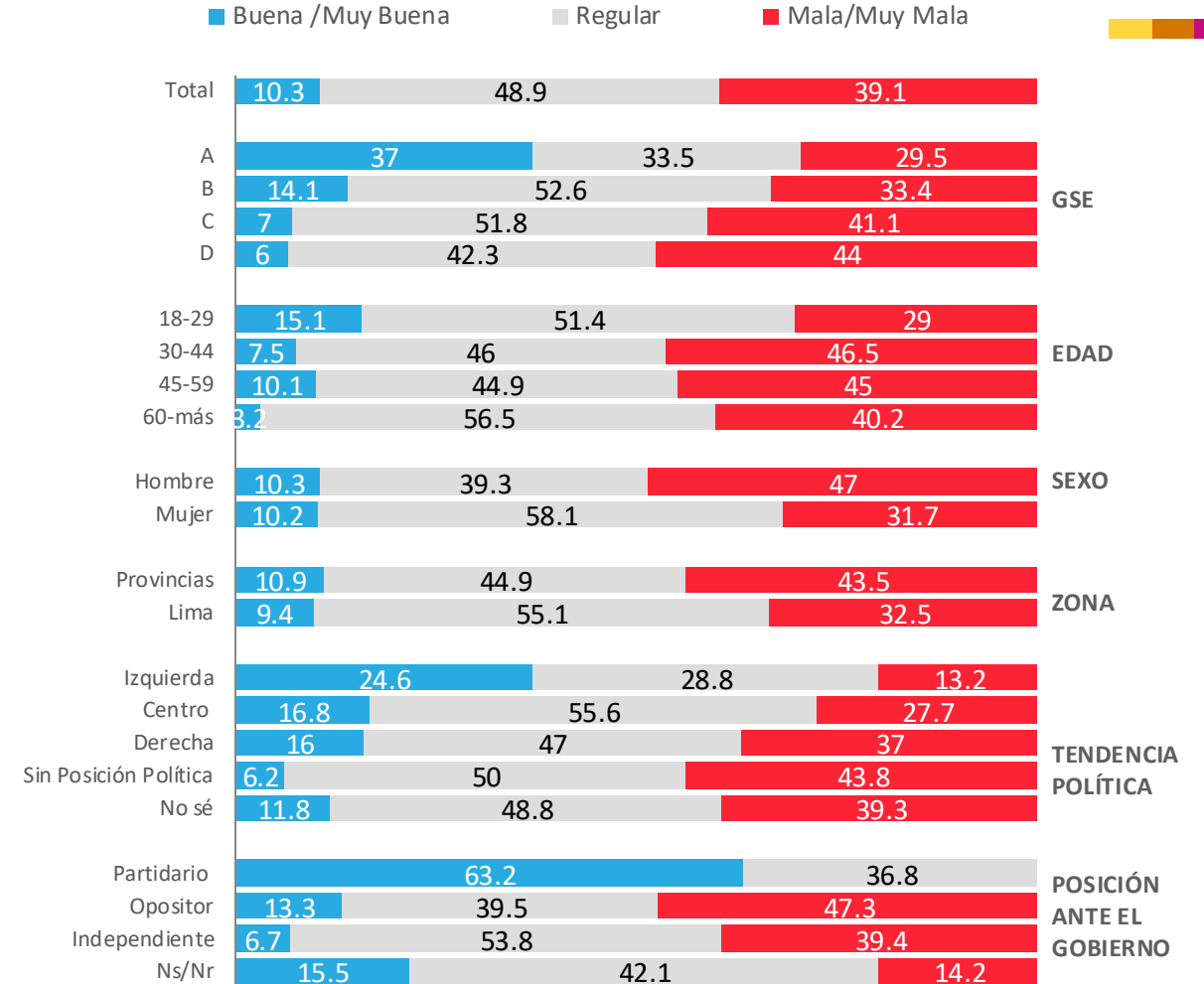


Situación económica personal: Evaluación actual

- ¿Cómo calificarías tu situación económica actual?

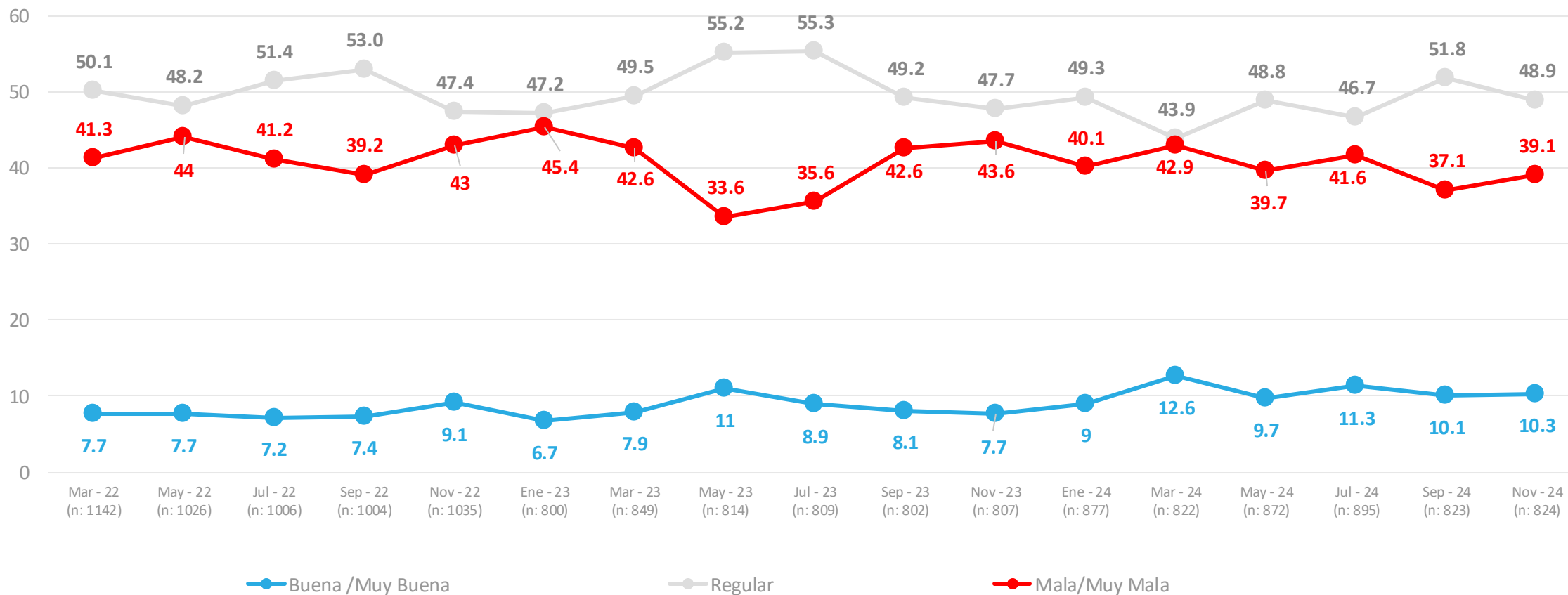


APERTURA POR SEGMENTOS



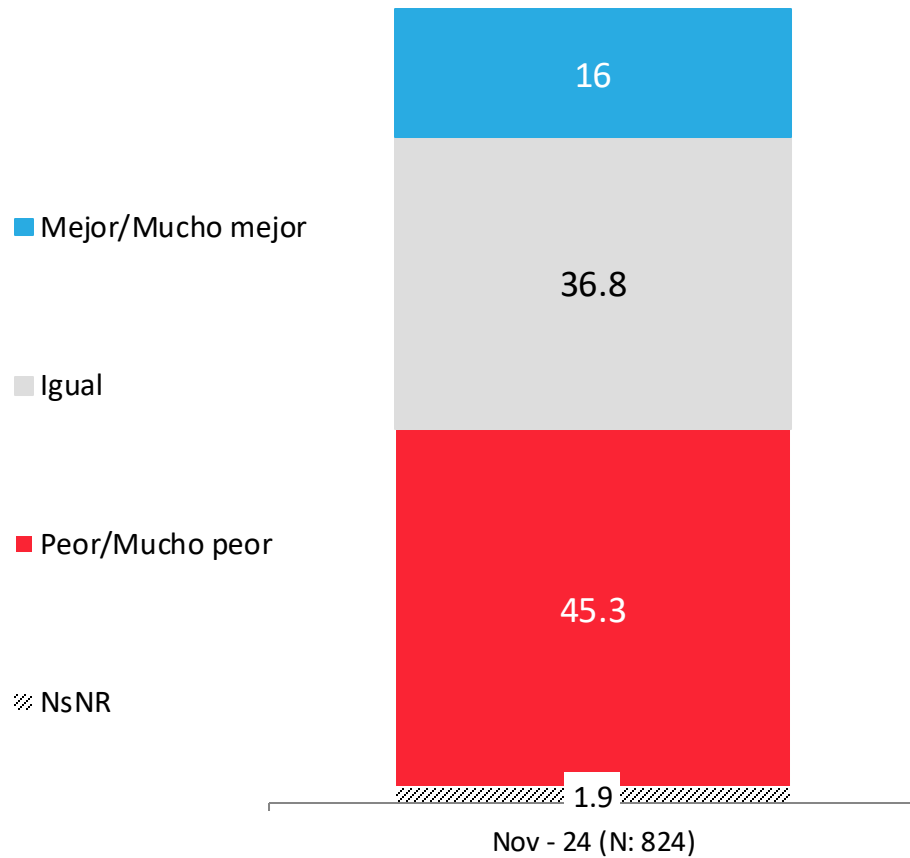
Situación económica personal: Evaluación actual

- ¿Cómo calificarías tu situación económica actual?

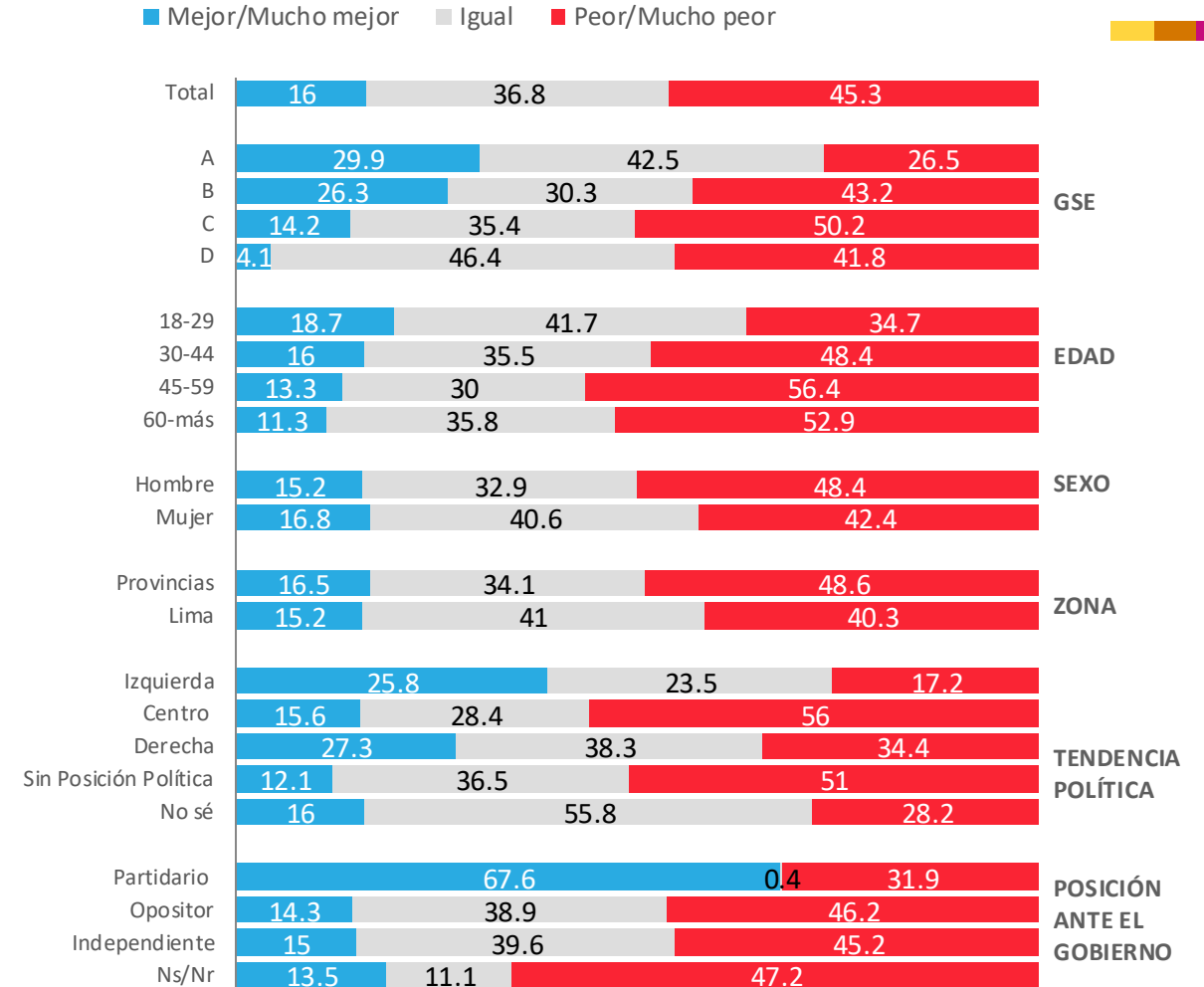


Situación económica personal: Comparación con año anterior

- Comparando tu situación económica actual con la de hace un año, dirías que hoy está

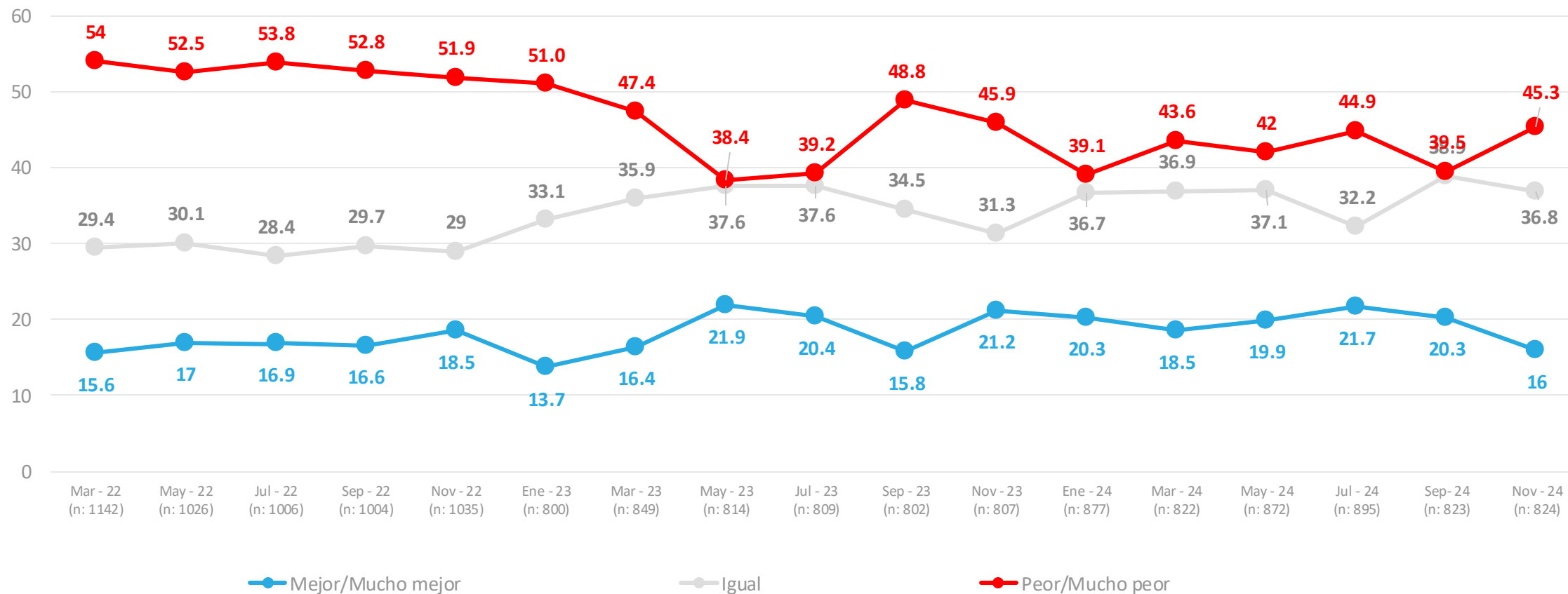


APERTURA POR SEGMENTOS



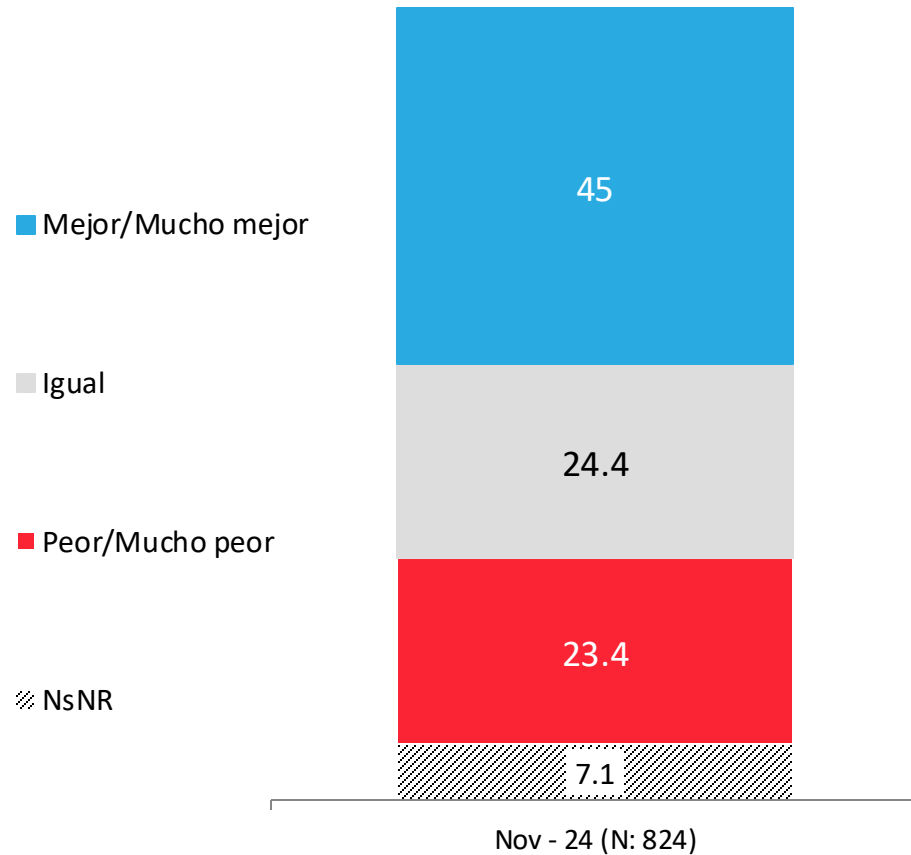
Evolución económica personal: Comparación con año anterior

- Comparando tu situación económica actual con la de hace un año, dirías que hoy está

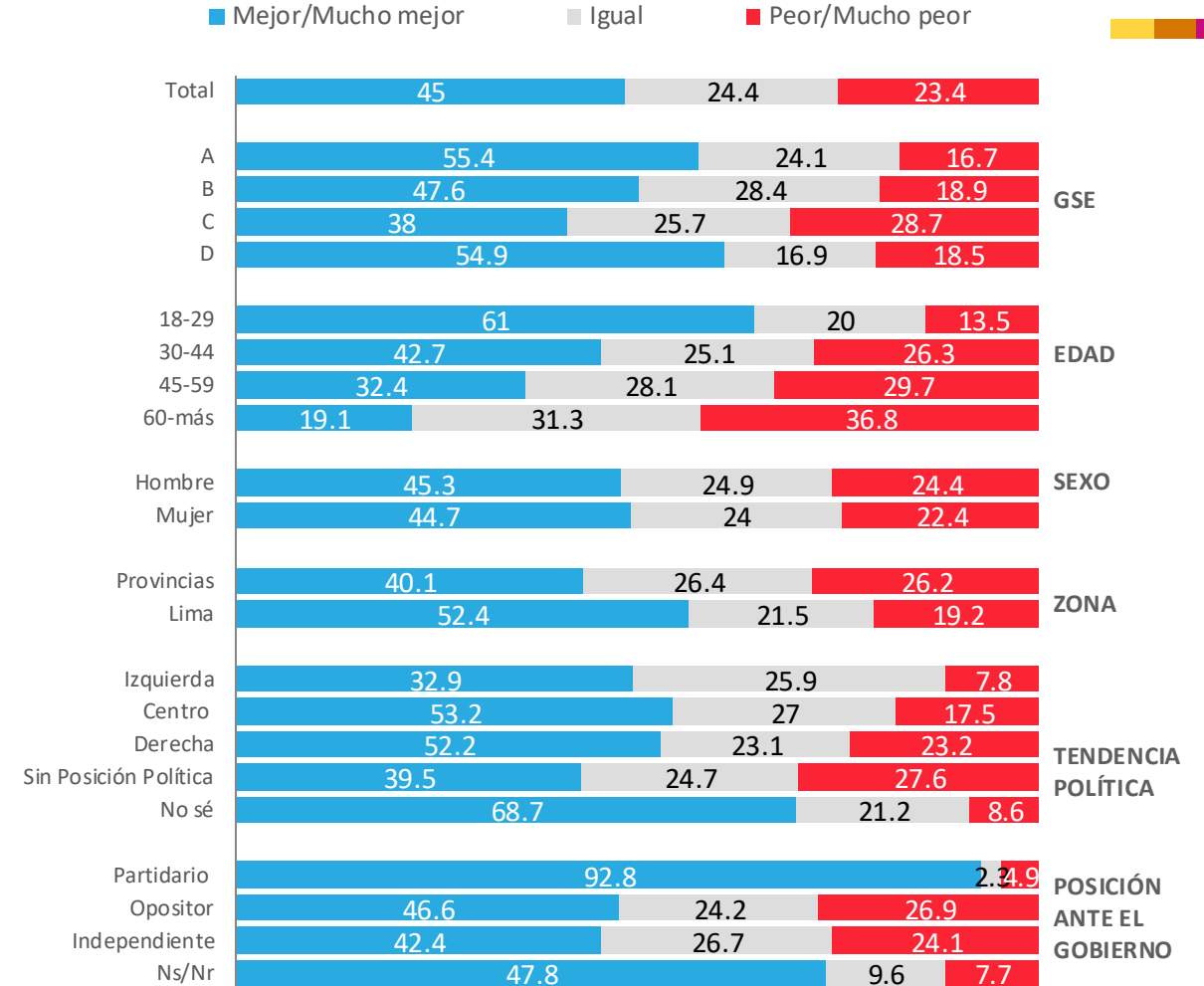


Situación económica personal: Proyección a futuro

- Pensando en el futuro, crees que tu situación económica en un año estará...

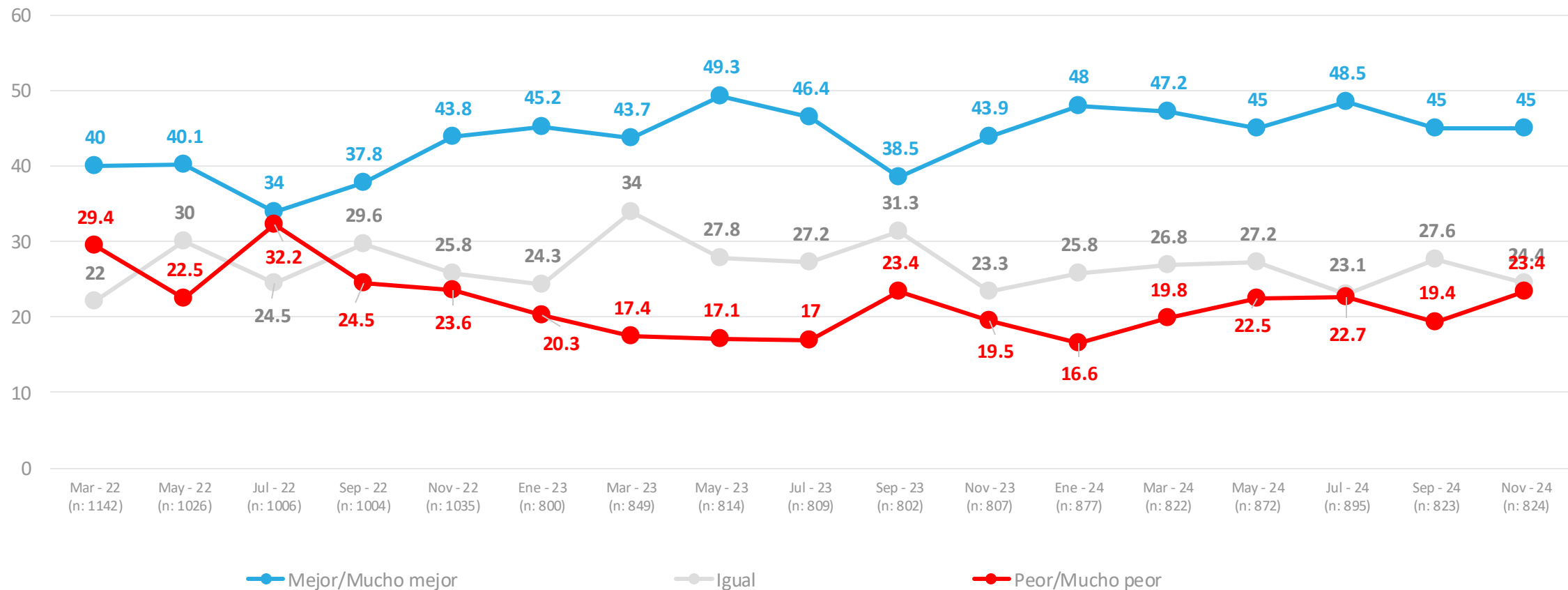


APERTURA POR SEGMENTOS



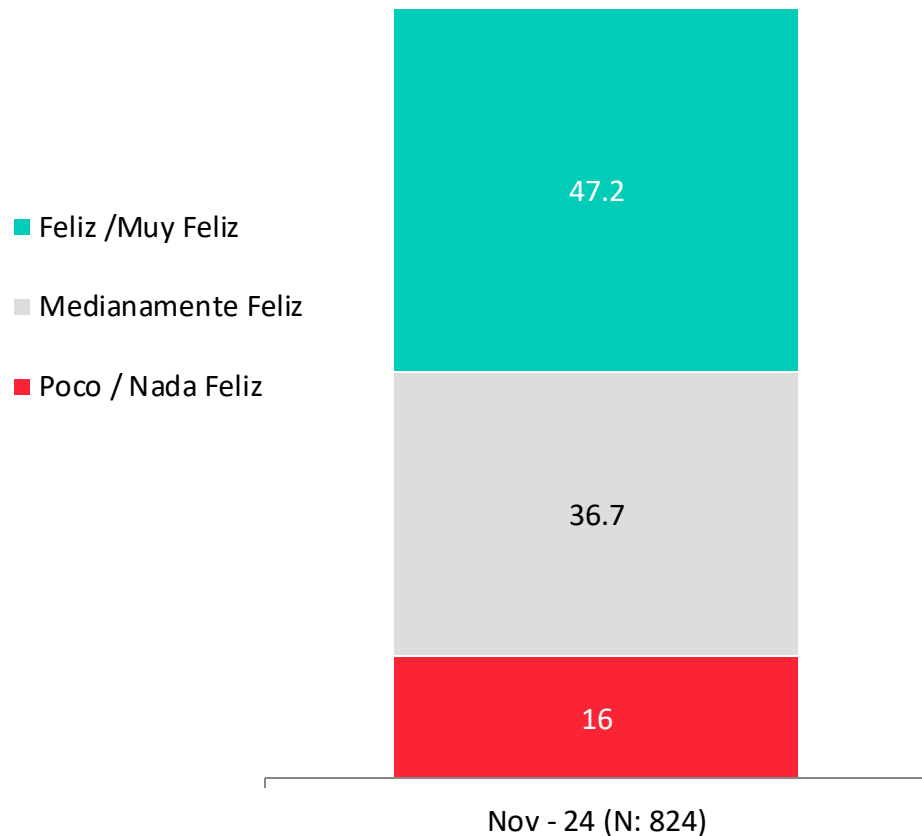
Evolutivo situación económica personal: Proyección a futuro

- Pensando en el futuro, crees que tu situación económica en un año estará...

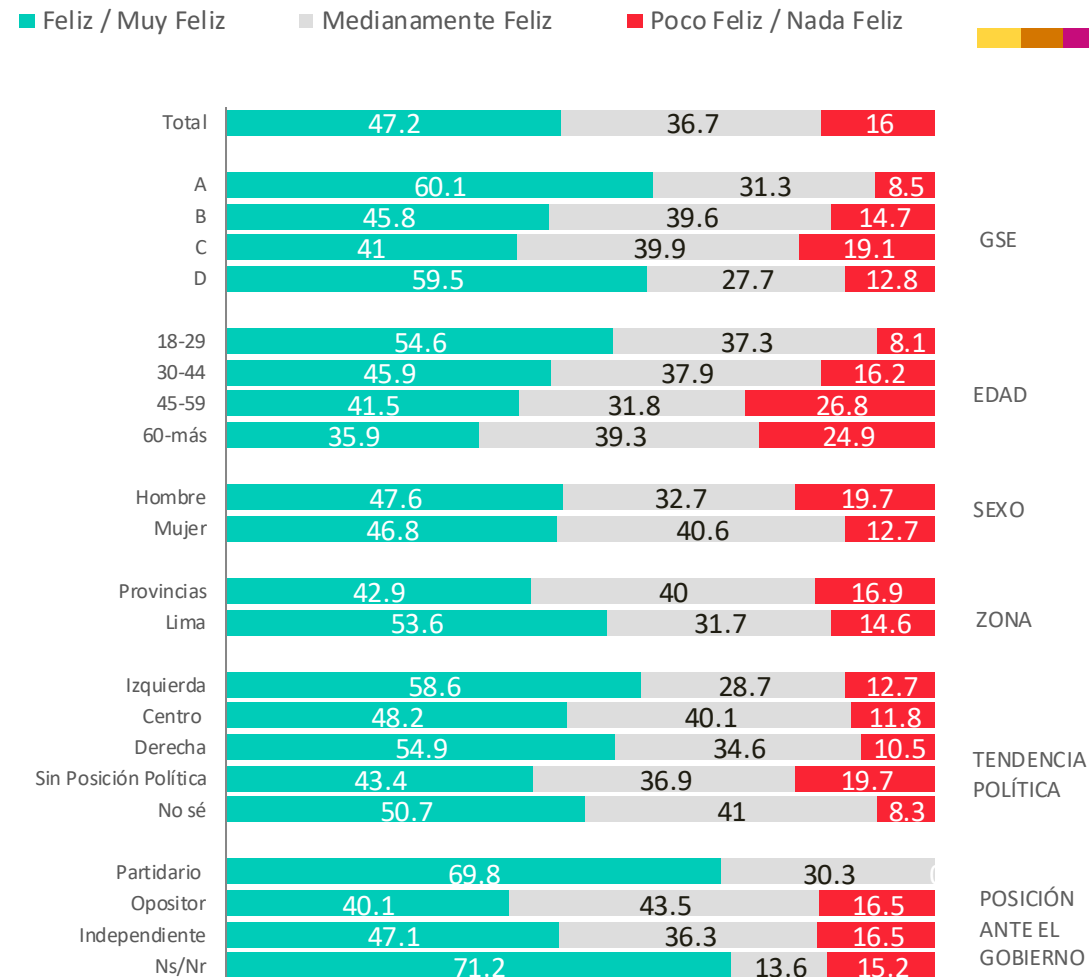


Percepción de felicidad

- ¿Qué tan feliz te sientes con tu vida en general?

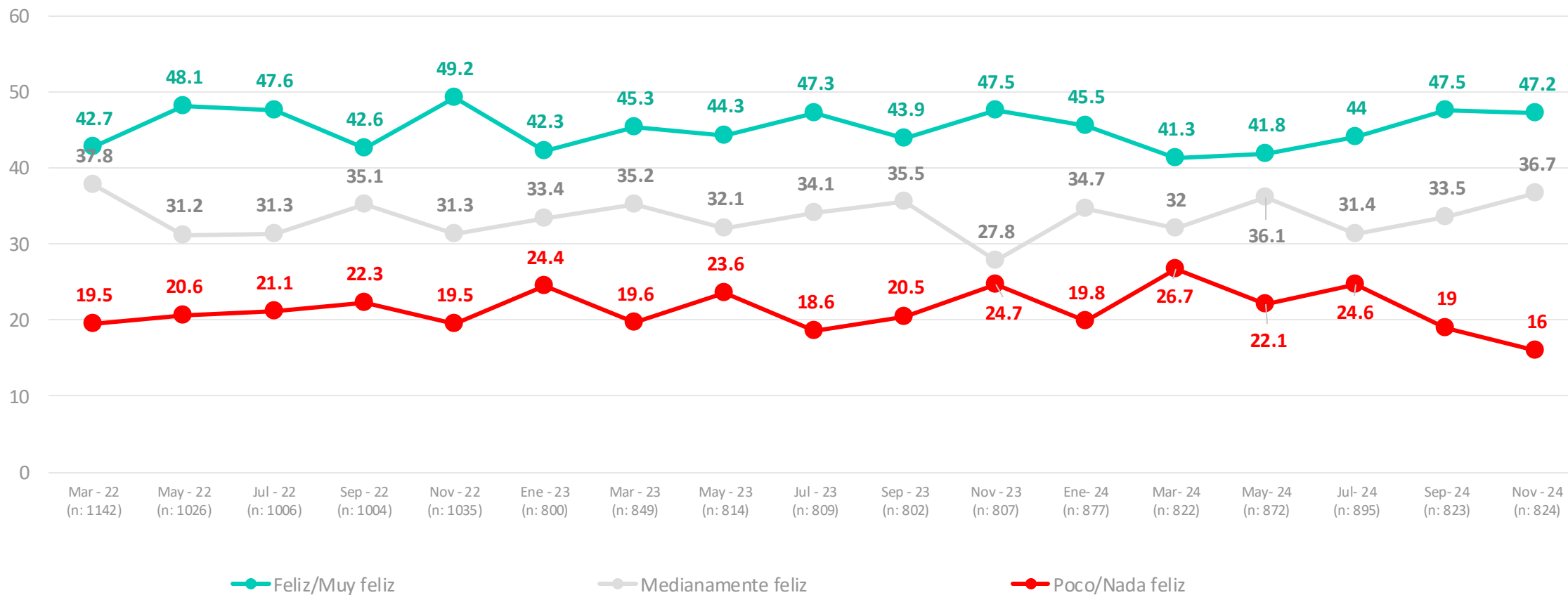


APERTURA POR SEGMENTOS



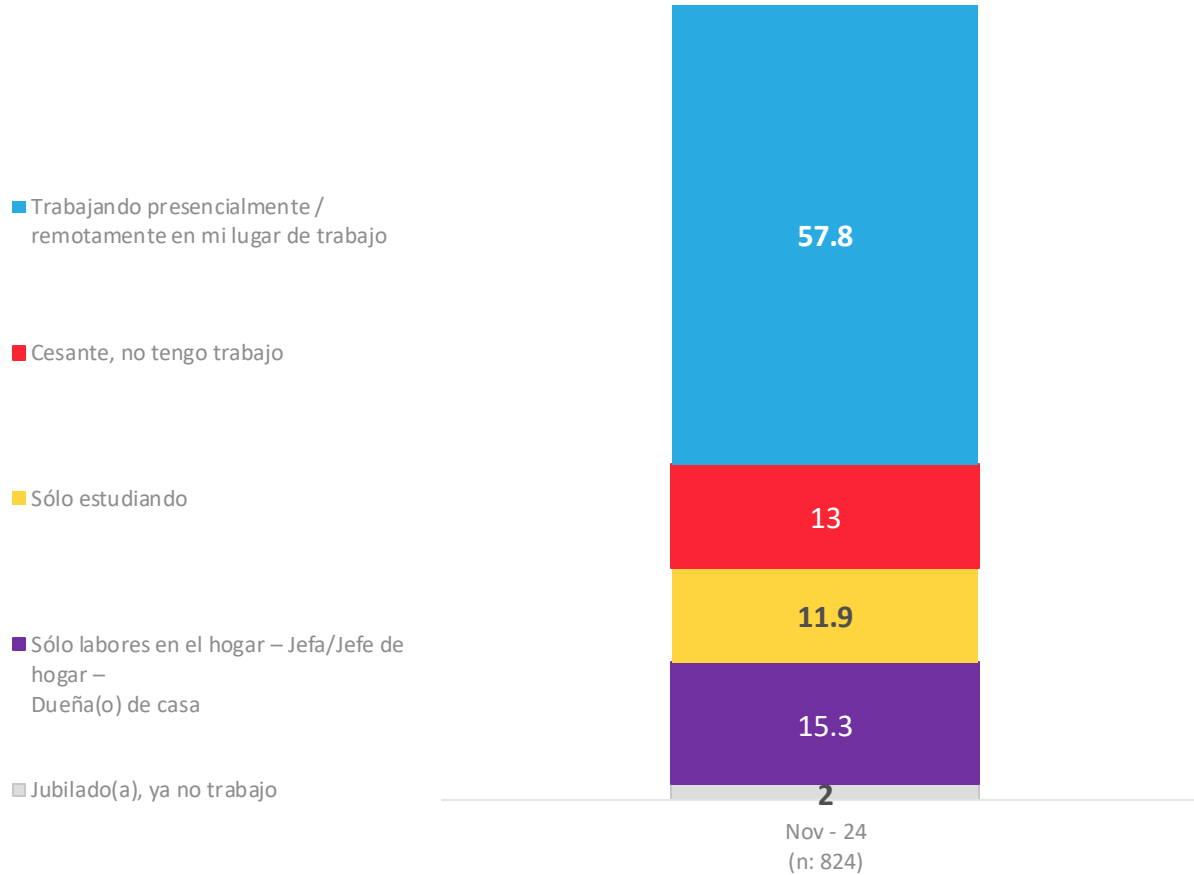
Evolutivo percepción de felicidad

- ¿Qué tan feliz te sientes con tu vida en general?

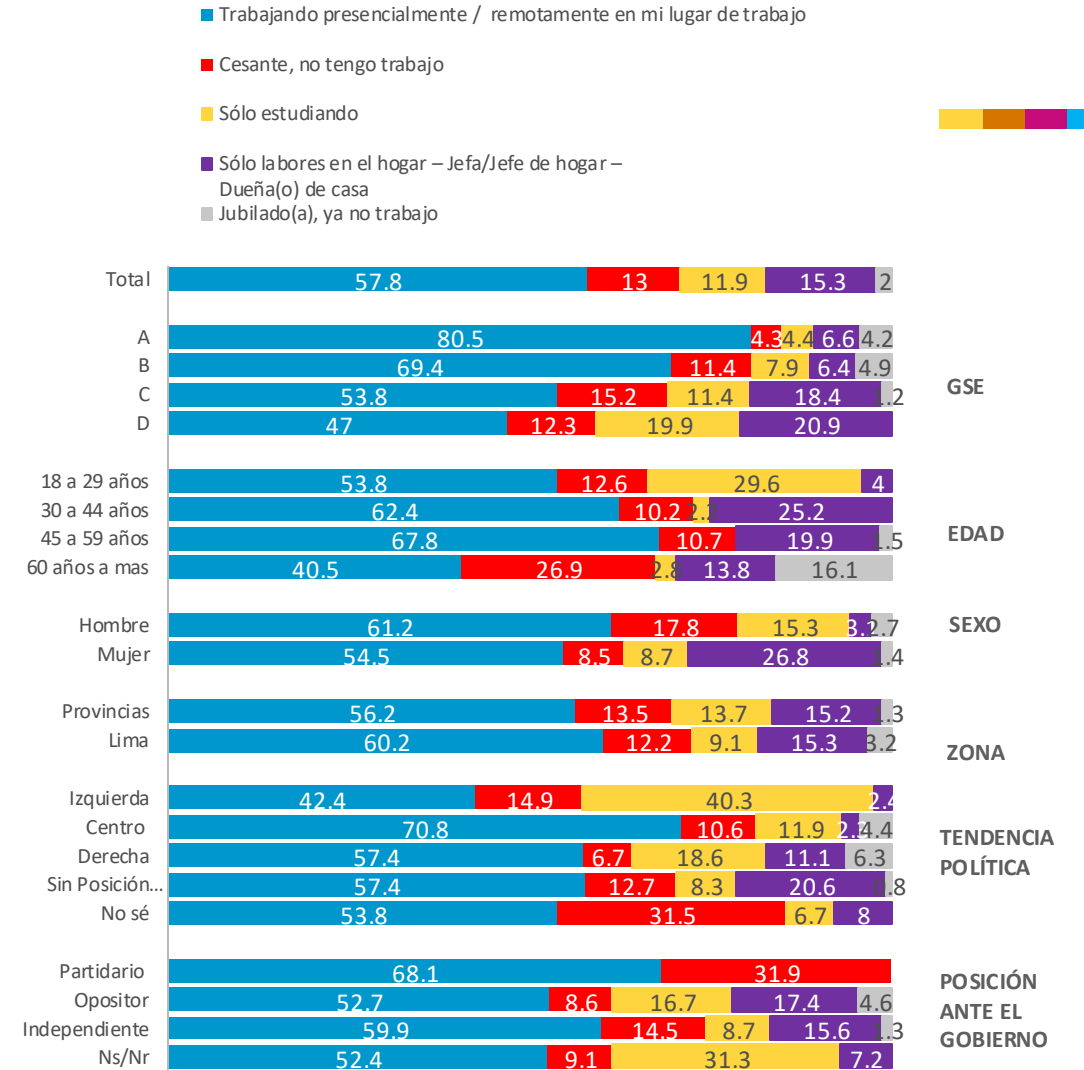


Situación Laboral Actual

- Actualmente, ¿cuál es tu situación laboral?

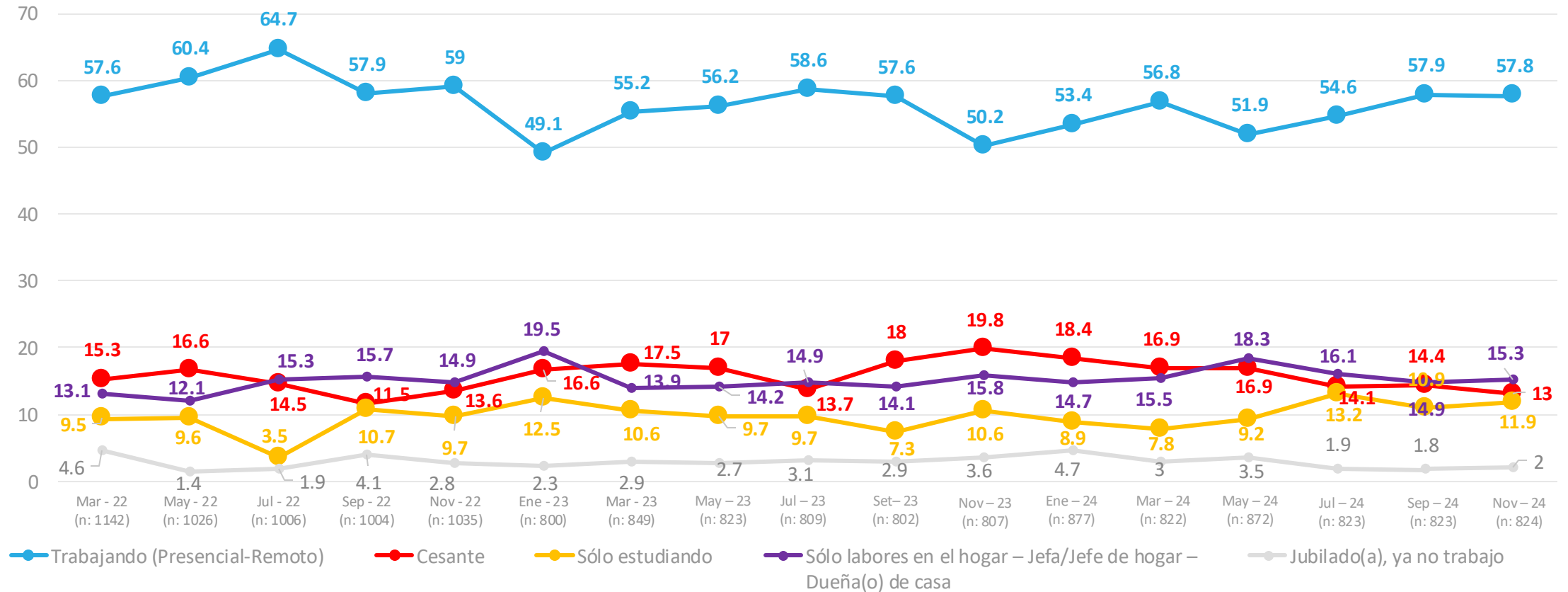


APERTURA POR SEGMENTOS



Situación Laboral Actual

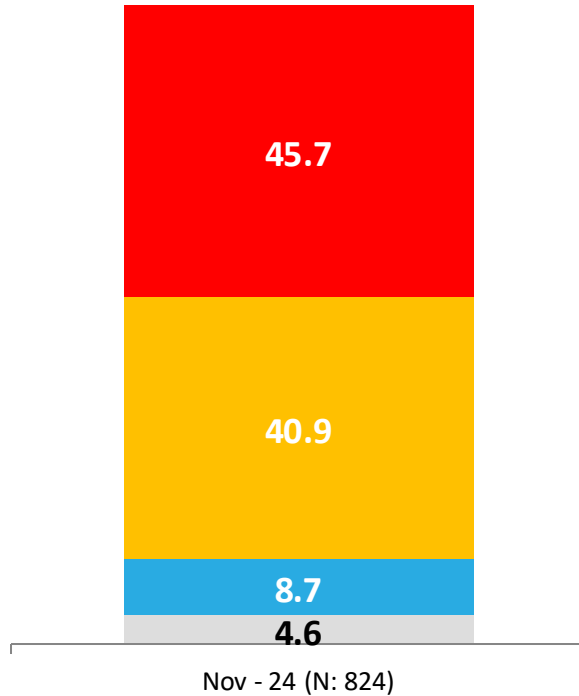
- Actualmente, ¿cuál es tu situación laboral?



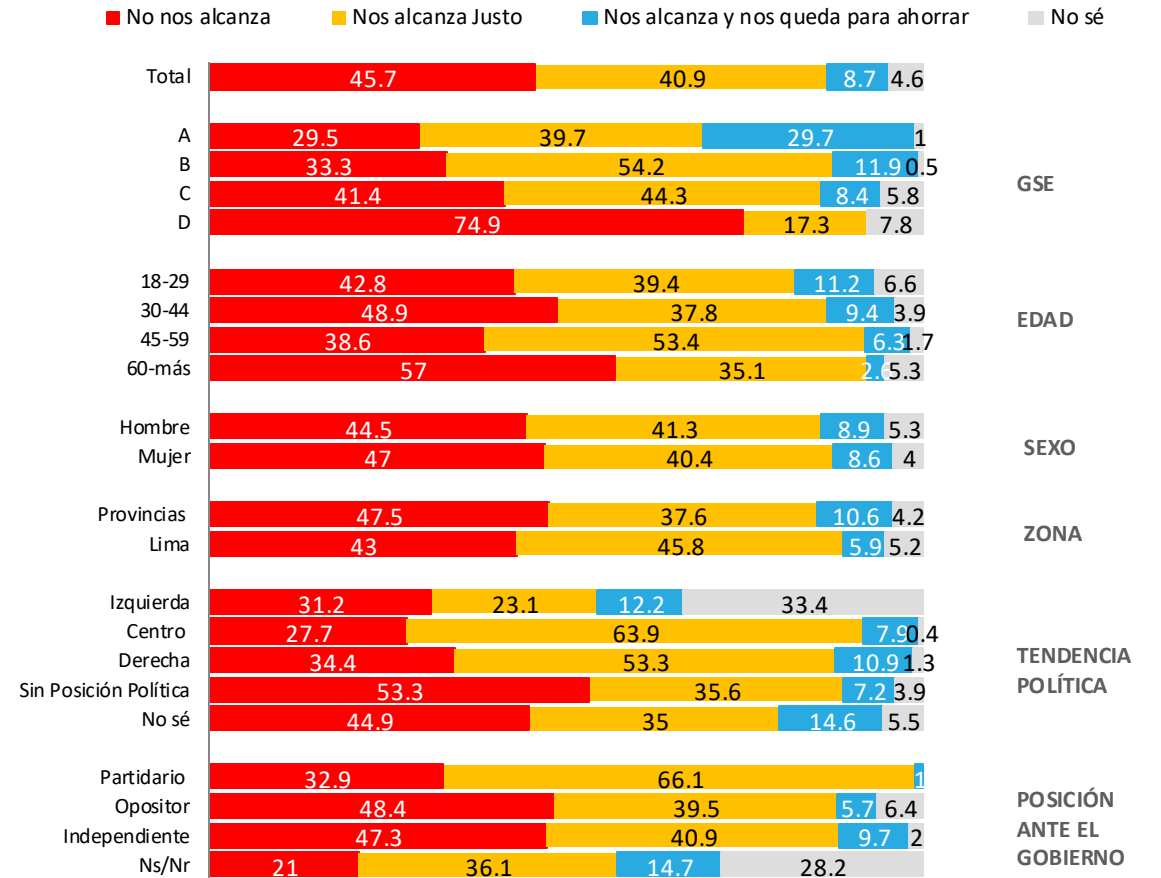
Relación con ingresos y gastos del hogar en el mes

- Actualmente, considerando todos los ingresos de dinero que tiene tu hogar en el mes, ¿cuál de las siguientes frases representa mejor la situación de tu hogar, con relación a todos los gastos que se tienen en un hogar en el mes: alimentación, cuentas de servicios básicos, estudios, arriendo/dividendo, pago de créditos, pago de tarjetas de créditos, etc.?

- No nos alcanza para todos los gastos del mes en el hogar
- Nos alcanza justo para todos los gastos del mes en el hogar
- Nos alcanza para todos los gastos del mes y nos queda algo para ahorrar
- No sé



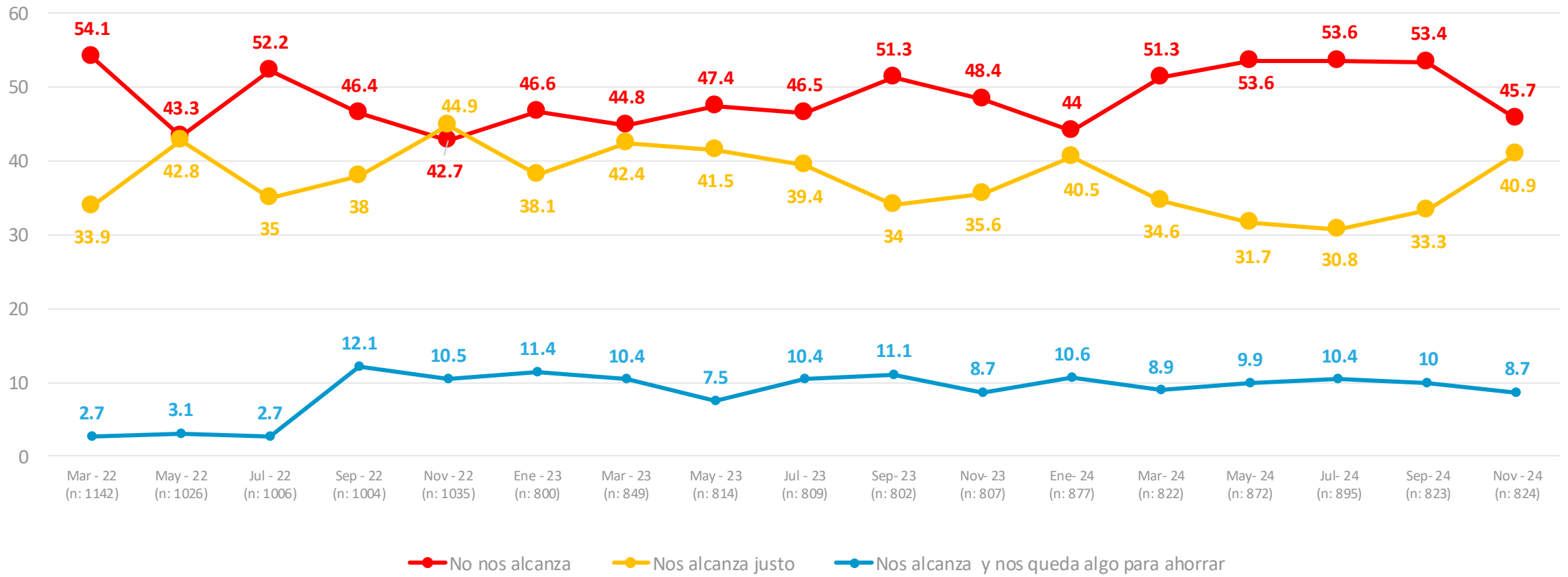
APERTURA POR SEGMENTOS



Evolutivo:

Relación con ingresos y gastos del hogar en el mes

- Actualmente, considerando todos los ingresos de dinero que tiene tu hogar en el mes, ¿cuál de las siguientes frases representa mejor la situación de tu hogar, con relación a todos los gastos que se tienen en un hogar en el mes: alimentación, cuentas de servicios básicos, estudios, arriendo/dividendo, pago de créditos, pago de tarjetas de créditos, etc.?



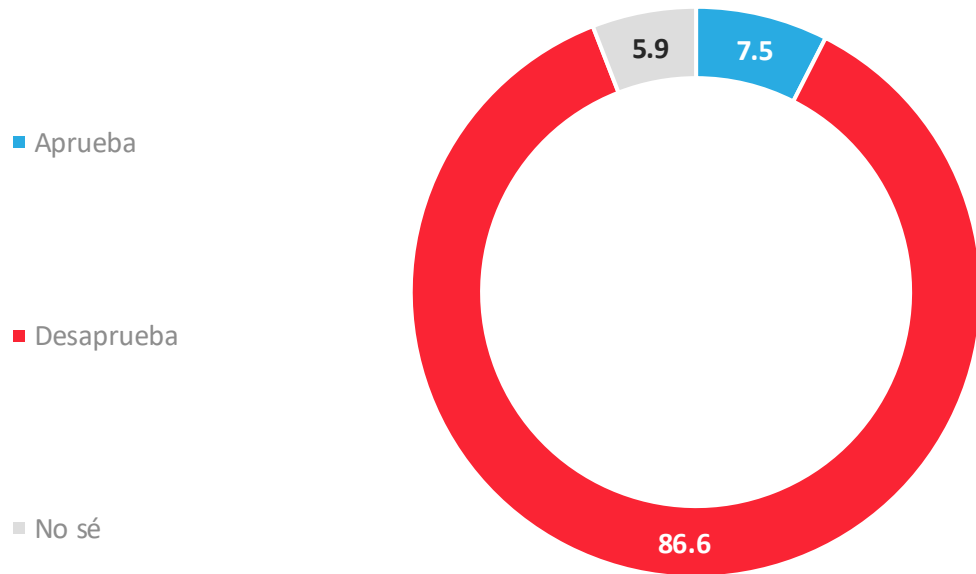


EVALUACIÓN PRESIDENTE

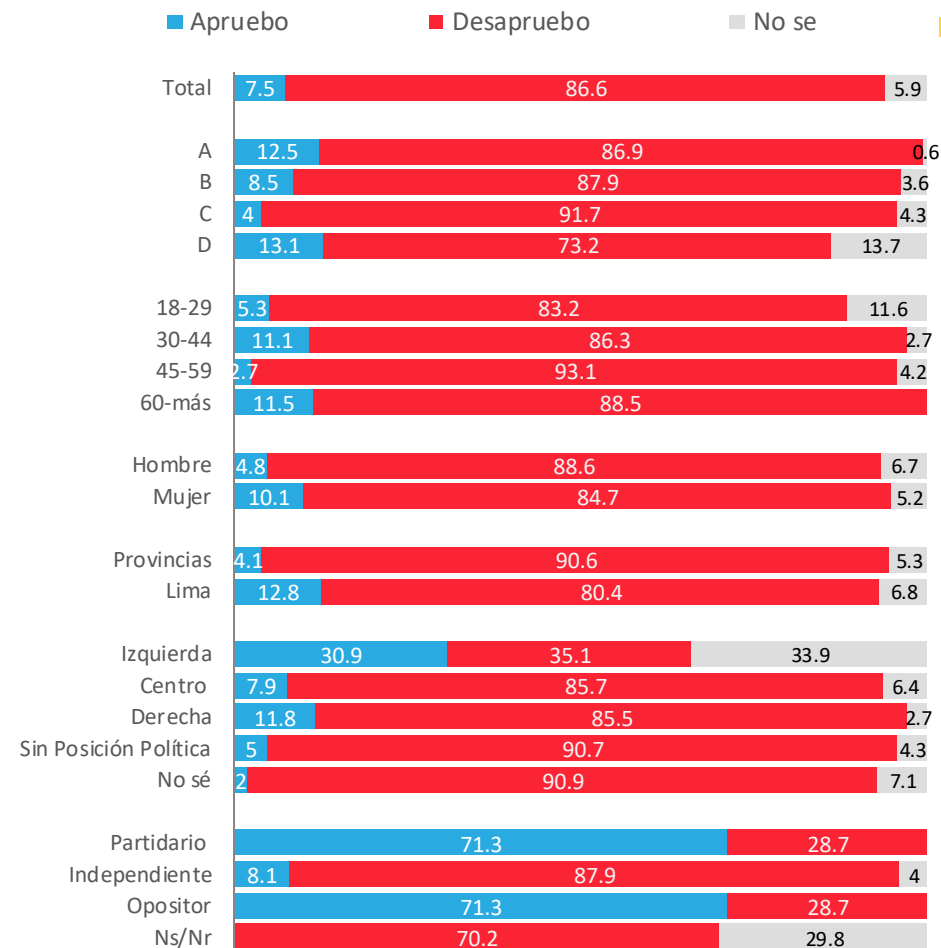
 PULSO CIUDADANO
DE ACTIVA

Aprobación de Dina Boluarte

- En la actualidad, Independientemente de tu posición política, ¿apruebas o desapruebas la forma en que Dina Boluarte está conduciendo su gobierno?

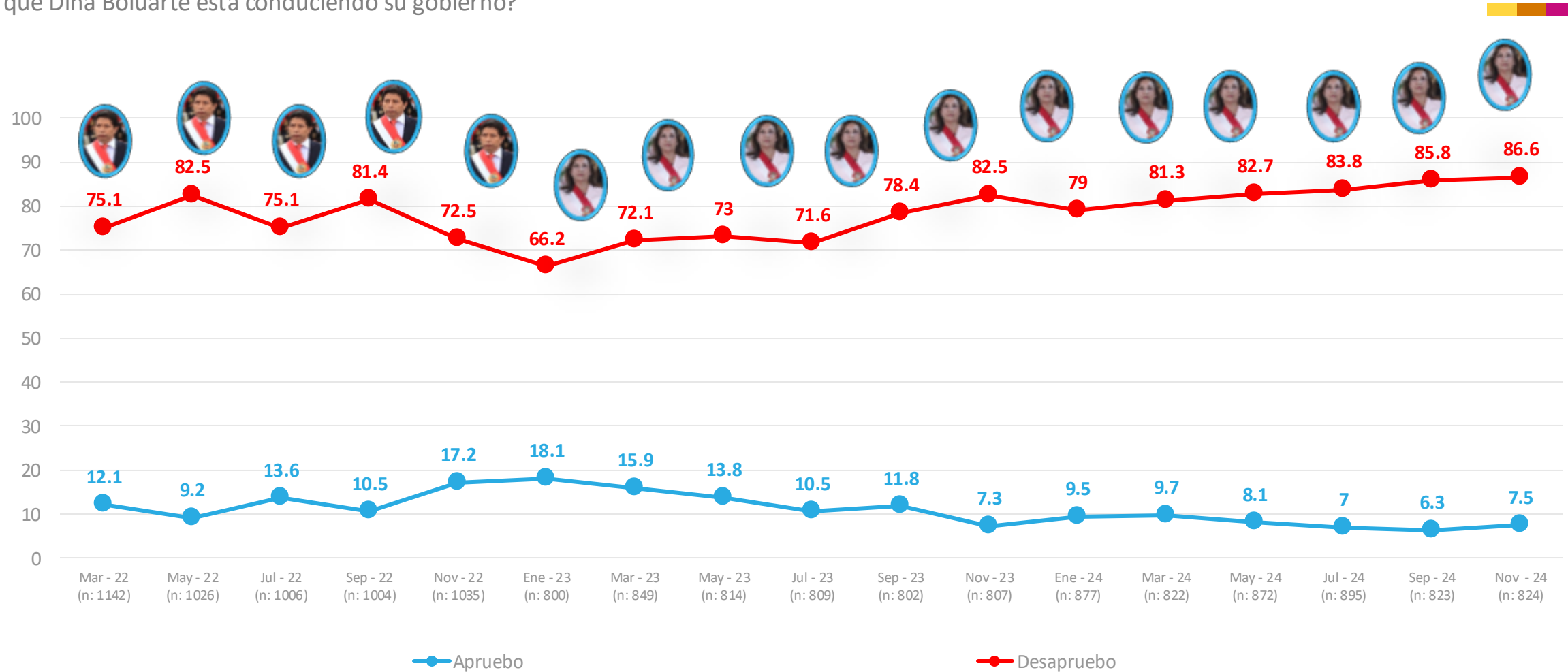


APERTURA POR SEGMENTOS



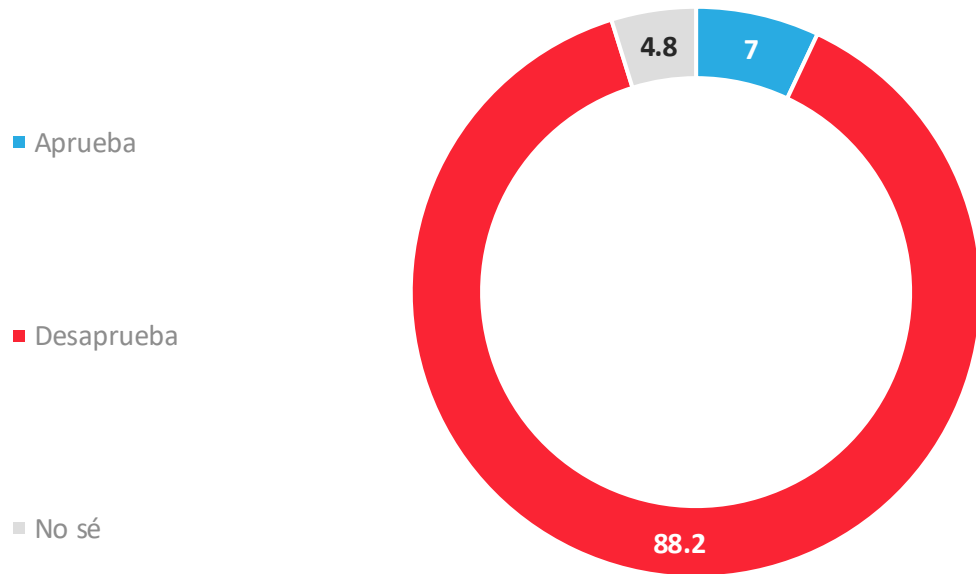
Evolutivo aprobación del presidente de la república

- Independientemente de tu posición política, ¿apruebas o desapruebas la forma en que Dina Boluarte está conduciendo su gobierno?

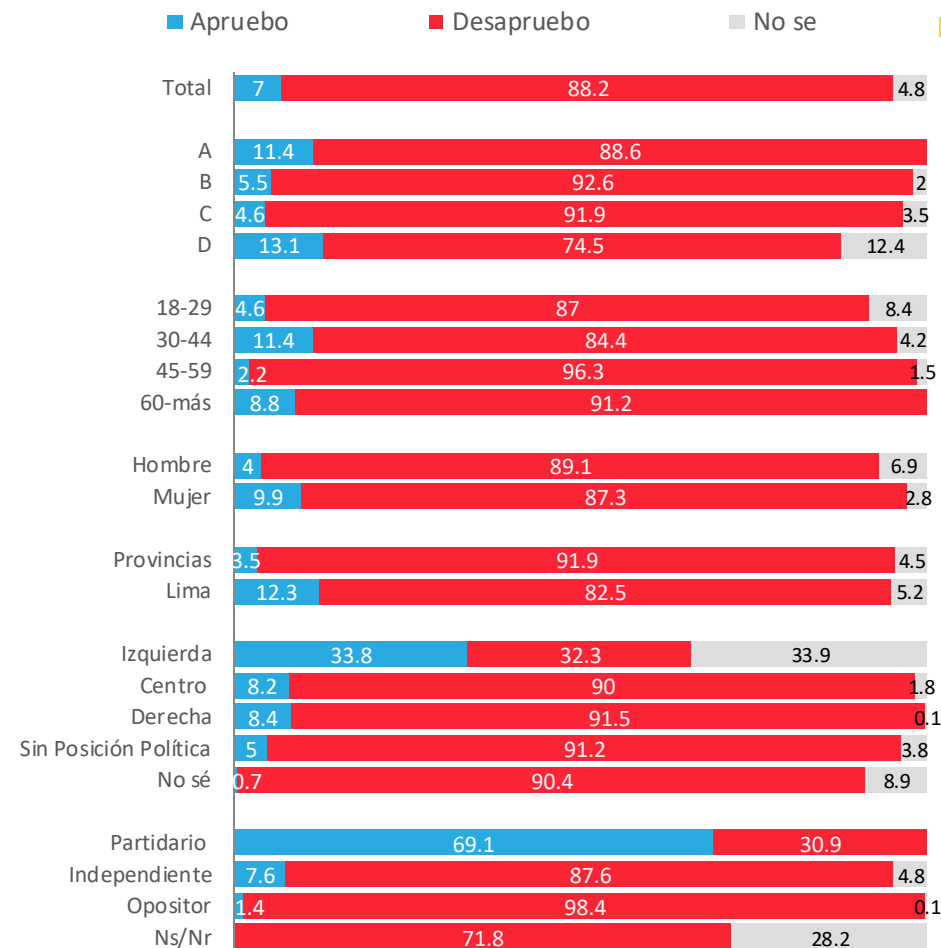


Aprobación de Gabinete

- Actualmente, Independientemente de tu posición política, ¿apruebas o desapruebas la forma en que los ministros y ministras están desarrollando su labor?

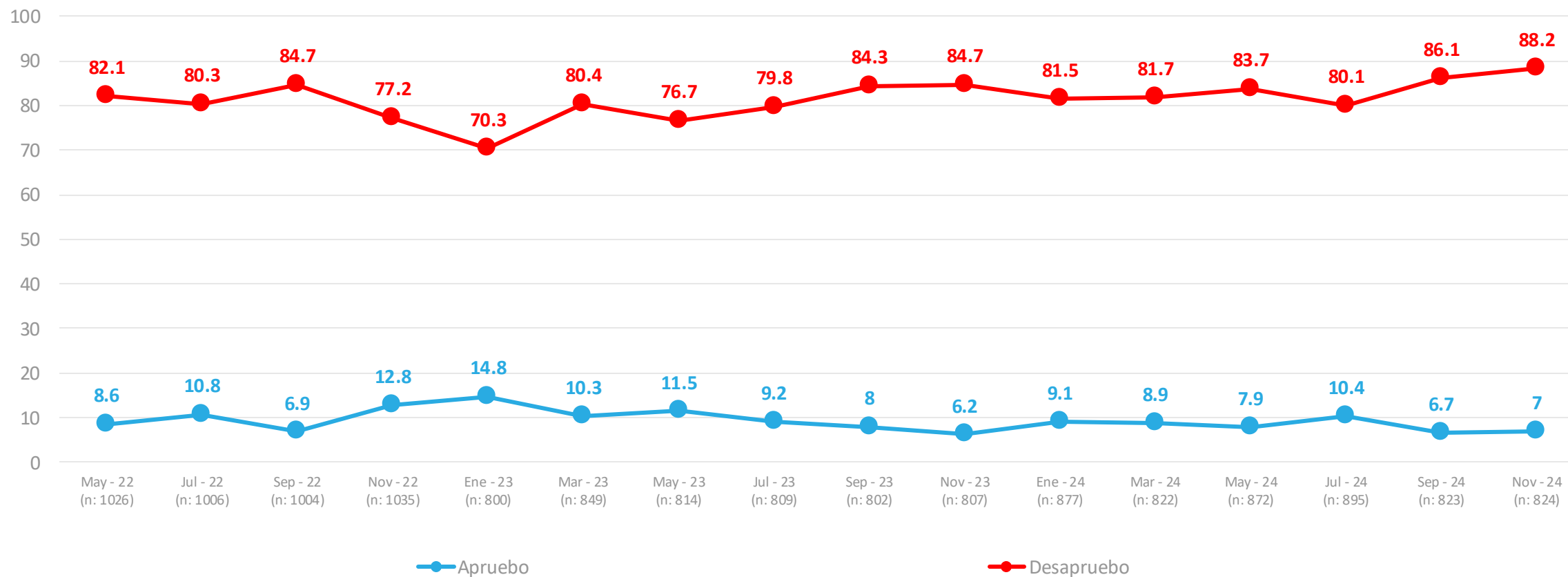


APERTURA POR SEGMENTOS



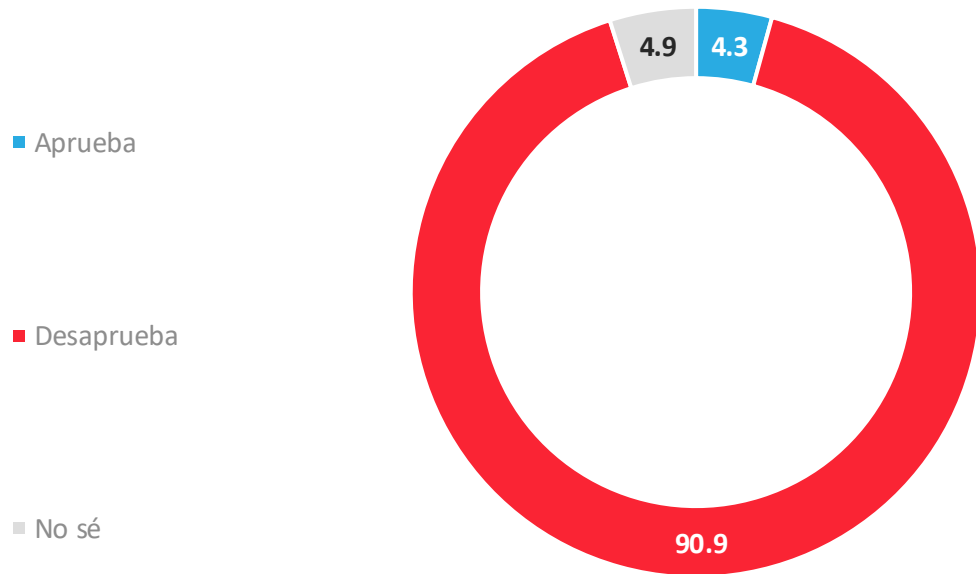
Evolutivo aprobación de Gabinete

- Independientemente de tu posición política, ¿apruebas o desapruebas la forma en que los ministros y ministras están desarrollando su labor?

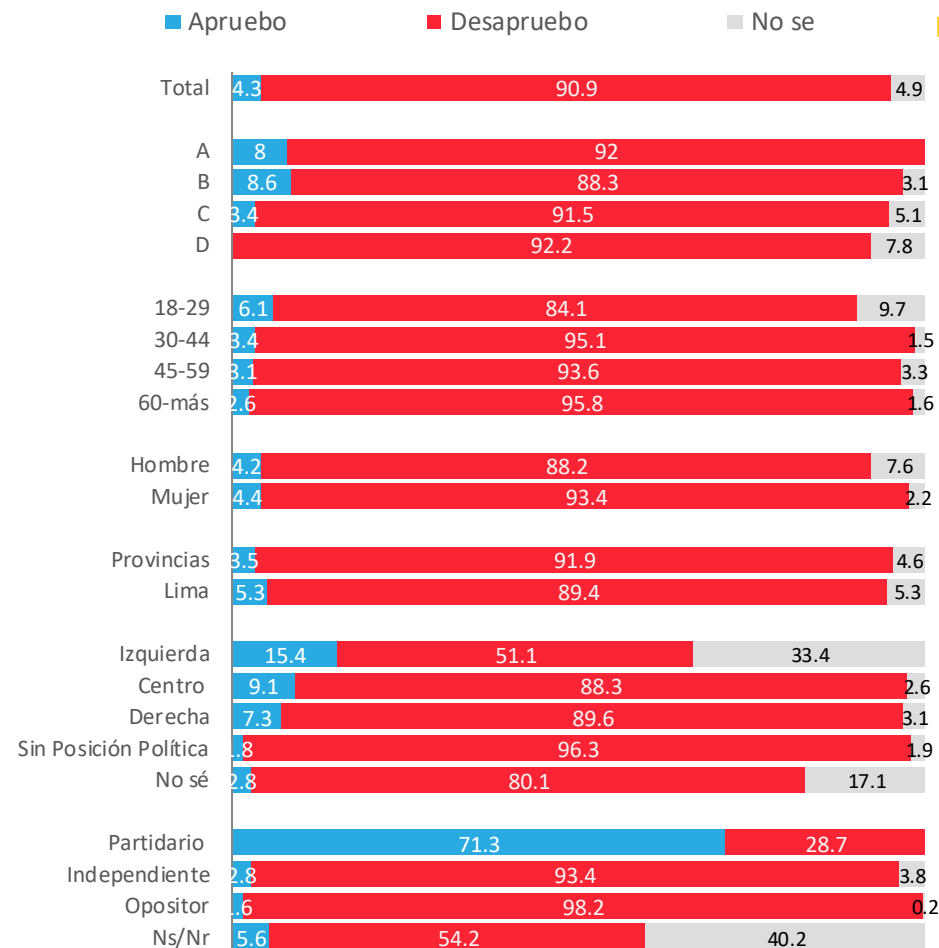


Aprobación de Congresistas

- Actualmente, Independientemente de tu posición política, ¿apruebas o desapruebas la forma en que los congresistas están desarrollando su labor?

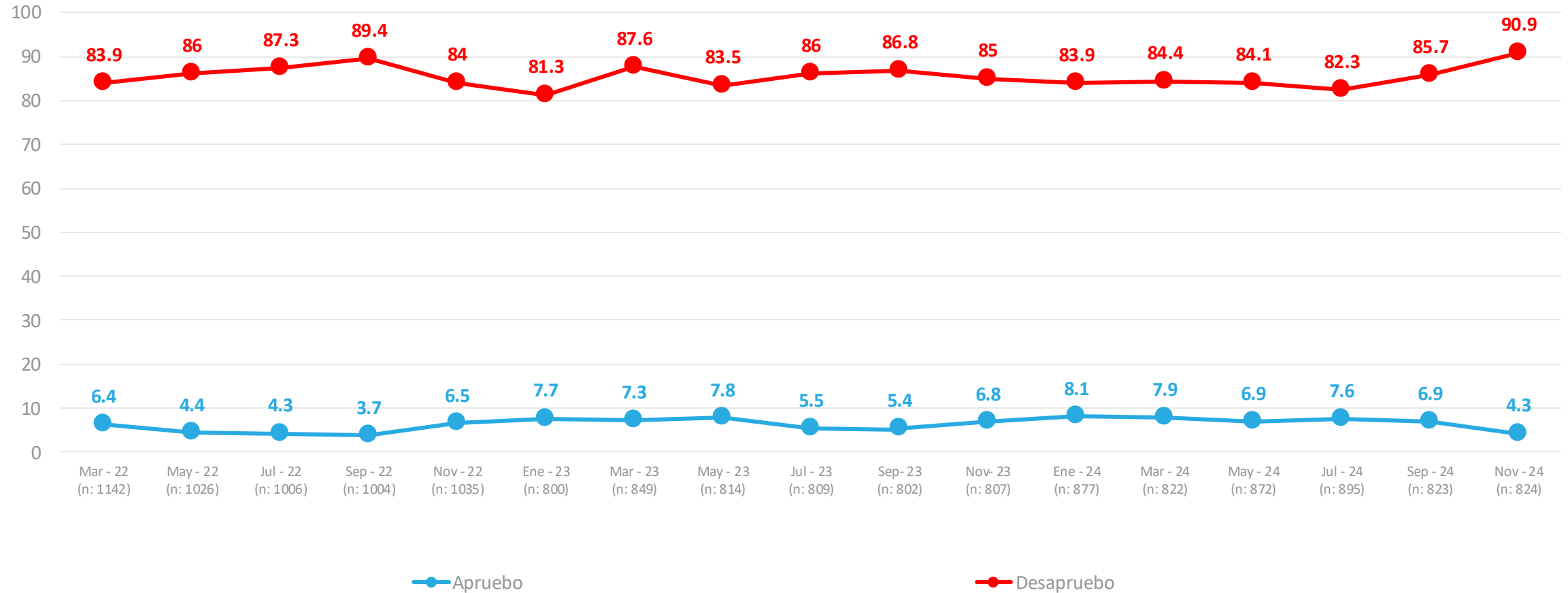


APERTURA POR SEGMENTOS



Aprobación de Congresistas

- Independientemente de tu posición política, ¿apruebas o desapruebas la forma en que los congresistas están desarrollando su labor?





PRINCIPALES PROBLEMAS DEL PAÍS

 PULSO CIUDADANO
DE ACTIVA

Percepción de principales problemas del país

Respuesta Guiada

- ¿Cuáles son los 3 principales problemas de Perú en estos momentos?

Jul-22	Sep - 22	Nov-22	Ene-22	Mar-23	May - 23	Jul - 23	Set - 23	Nov - 23	Ene - 24	May - 24	Jul - 24	Sep 24	Nov - 24	
25.8	28.8	40	35.6	33.4	39	39.4	45.6	46.7	44.6	47.4	40.6	47.3	Inseguridad Pública / Delincuencia	59.4
46.2	50.2	49.3	58	55.8	50	49.7	47.5	50.3	56.6	53.1	47.4	49.4	Corrupción	54.8
26.1	23.2	26.7	23.1	19.8	19.7	19.1	23.1	22.8	22.6	20.3	22.1	18.9	Desempleo	18.7
14.9	17.8	19.7	20.2	20.4	20.1	18.3	22.7	21.9	17.6	22.7	24.2	20.7	Pobreza	18.3
18.8	15	17.1	19.2	17.5	15.1	11.3	9.4	11.3	12.5	13.7	13.8	13.1	Gestión del gobierno	18.2
15.6	12.1	15.4	9.8	13.9	10.5	12.9	12.1	10.2	14	11.1	12.4	13.2	La Justicia/El sistema judicial	18.1
11.9	10.9	11.2	11.8	14.9	7.8	8.4	8.5	9.8	10.7	6.5	9.3	6.8	Violencia contra la mujer	16.5
6.3	5	9.5	6.3	8	14.8	6.2	8.6	13.2	9	10.7	8.2	8.3	Acceso a salud	14.5
17.9	21.8	16.1	17.5	15.9	19.5	20.4	16.6	13.9	20.4	19.7	22.6	23.5	Economía	14
30.2	21.1	28.6	20.8	24.9	33.2	25.3	30.2	20	16.2	18.3	24.1	21.6	Inflación / Alza de precios	12.8
7.3	7	10.9	5.7	9.5	7.8	14	10	8.8	16.8	14.5	16	12.7	Sueldos bajos	12.8
18.8	15	17.1	19.2	17.5	15.1	14.9	12.4	17.7	12.8	11.6	8.2	8.6	Estabilidad Política	9.6
15.6	12.1	15.4	9.8	14.5	16	20.5	17.9	22.4	11.3	14.6	14.4	10.8	Nivel de educación del país	7.8
6.7	3.1	5.9	6.4	6	3.4	2.8	4.7	5	5.6	3.4	6.9	6.6	Inmigración	3.9
0.5	0	0.4	0.4	0.8	0.5	0.7	1.5	0.7	5.3	2.7	4.4	4.9	Desigualdad / Distribución ingreso	3.7
1.5	1.6	1.5	1	1	1.1	1.2	2	2.2	4.3	4	3.8	4.1	Respeto a derechos humanos	3.4
2.5	1.2	1.7	7.8	5	3.4	5.6	3.9	2.5	4	3.7	3.4	10.2	Cuidado Medio ambiente / Naturaleza	2.8
1.1	3.4	1	1.5	3.1	2.3	4.2	3.9	2.1	3	4.2	4.6	4.9	Sistema de pensiones /jubilaciones deficiente	2.3
1.8	4.5	4	2.5	2.4	8	7.2	3.9	7.5	3.4	6.2	3.4	3.4	Terrorismo	2.2
1.7	2.7	1.7	6.4	5	5	5.5	4.5	3.7	1.4	4.5	2.7	2.2	Transporte público deficiente	1.7
1.1	3.4	1	1.5	3.1	2.3	3.4	4.2	2.3	3.5	3.4	4.1	2.9	Narcotráfico	1.6
3.4	4.2	2.7	1.1	3.4	2	4.9	2.3	1.6	2	1.2	0.4	2	Sequía	1.3
1.5	2.6	2.4	1.2	3.2	1.4	2	2	1.6	1.5	1.4	2	1.8	Acceso a vivienda	0.9
0.5	0.1	0.2	1.6	1.8	0.6	0.6	1.2	0.8	0.6	0.4	0.7	0.4	Relaciones internacionales	0.4
0.6	0.6	0.6	1.9	0.8	1.3	1.3	1.3	1	0.5	0.7	0.9	1.6	Relacionamiento con pueblos originarios	0.3

Percepción de principales problemas del país - Apertura

Respuesta Guiada

- ¿Cuáles son los 3 principales problemas de Perú en estos momentos?

	Total	GSE				EDAD				SEXO		ZONA		Posición Política					Posición Frente al gobierno			
		A	B	C	D	18-29	30-44	45-59	60-80	Hombre	Mujer	Provincia	Lima	Izquierda	Centro	Derecha	Sin Posición Política	No sé	Partidario	Opositor	Indep.	NS/NR
Inseguridad Pública / Delincuencia	59,4	61,1	61,1	57,1	61,8	51	61,9	71,8	59,4	56,2	62,3	58,2	61,1	30,5	63,7	61,7	62,7	40	4,7	63,2	60,6	49,6
Corrupción	54,8	56,4	52,8	55,6	55,1	57,4	48,7	59	58,9	62,5	47,6	56,3	52,5	75,4	46,7	45,4	56,1	63,4	4,5	67,7	50,3	66,8
Desempleo	18,7	10,8	10,4	22,9	21,2	13,2	20,9	23,4	22,9	18,2	19,2	18,7	18,7	16,4	6,7	20,8	21,6	8,6	4,9	12,2	23,3	3,1
Pobreza	18,3	16,1	12,6	21,5	18,3	16,8	18	17,7	25,3	16	20,5	21,2	13,9	13,1	9,3	23,9	18,5	19,6	1,4	19,6	17,8	24,8
Gestión del gobierno	18,2	12,5	22,2	16,4	18,9	20,8	18,1	16,3	12,5	19,1	17,3	18,1	18,4	7,9	25,2	17,4	18,8	12,5	28	20,7	16,3	23,5
La Justicia/El sistema judicial	18,1	19,6	16,2	21,1	13,3	20,7	18,2	13,5	16,9	22,2	14,3	17,7	18,8	4,7	34,5	16,1	17,5	14,7	16,2	14,8	18,9	25,6
Violencia contra la mujer	16,5	9,8	14	20,5	12	16,7	19,6	9,1	17,6	11,3	21,5	18,4	13,6	11,9	10,3	11	18,7	22,6	5,8	15,2	18,3	6,6
Acceso a salud	14,5	8,3	9,5	12,3	27,2	20,3	13	3,6	17,2	14,7	14,3	10,8	20,1	37,8	11,7	17,3	13,5	4,7	38,3	12,3	13,3	28,2
Economía	14	14,5	15,9	12,1	15,8	20,2	12,6	9,1	5,4	14,1	13,8	14,8	12,7	3,1	30,5	11,6	12,2	18,5	31,7	17,2	11	24,9
Sueldos bajos	12,8	14,8	10,4	11,5	18,1	11,4	15,5	13,8	7,7	10	15,5	13,5	11,8	6,2	6,6	5,2	16,4	14,8	5,5	7,1	15,9	7,5
Inflación / Alza de precios	12,8	9,5	10,8	16,2	8,4	5	14,2	21,6	20,5	11,6	14	13,7	11,6	5,5	10,8	12,1	14,1	11,9	9,7	10,3	14,6	6,3
Estabilidad Política	9,6	20,8	8,1	7,9	12,3	9,7	12,1	8,3	3,4	13	6,3	9,5	9,8	6,7	8,8	10,4	7,5	26,8	15,7	12,2	8,6	6,8
Nivel de educación del país	7,8	10,5	11,9	6,1	5,8	10,2	4,6	9,6	6,6	7,8	7,7	6,4	9,7	17,7	5,6	7,7	5,9	18,8	16,9	5,1	9,2	
Inmigración	3,9	4,8	9,3	2,7		1,5	5,6	5,3	3,9	5,1	2,7	3,1	5		3,2	6,3	3,5	4,7		2,6	4,7	2,1
Desigualdad / Distribución ingreso	3,7	3,2	3,8	5,4		1,9	3,5	6,4	6,3	3,1	4,3	3,6	3,9	5,8	3,1	9,8	2	3,6	14,3	4,1	3,6	
Respeto a derechos humanos	3,4	7,3	3,6	1,6	6	6,5	1,4	2,8		1,7	4,9	4,3	2	9,2	0,2	1	4,2	2,8	16	6,8	1,8	
Cuidado Medio ambiente / Naturaleza	2,8	3,7	4,5	0,5	5,8	4,6	1,9	0,5	3,2	3,8	1,8	1,5	4,7	27,2	6,3	2,3	0,7		4,9	0,9	1,9	21
Sistema de pensiones - jubilaciones deficiente	2,3	1,7	6,6	1,2		1,5	1	3,1	7,9	1	3,6	2,1	2,7	2,4	2,6	4,9	1,8	0,5	24	1,7	2	
Terrorismo	2,2	7,5	2,4	2,4		2,5	2,5	2,2		1,9	2,4	2,6	1,5	6,4	4,5	3	0,8	5,6	17,6	1,5	2,1	
Transporte público deficiente	1,7	0,7	4,3	1,2		2,6	1,5	0,5	1,4	2,1	1,3	0,8	3	3,1	5,1	3	0,6	1,5	17,2	1	1,5	
Narcotráfico	1,6	5	1,9	1,8		1,4	1,9	2,4		1,4	1,8	0,9	2,7	4,7	1	1,5	1,3	3	15	0,8	1,6	
Sequía	1,3	1	2,7	1,2		2,1	1,5		0,3	2	0,6	2,1	0,1	0,5	0,9	3,2	1,1		1	1,1	1,4	1,7
Acceso a vivienda	0,9	0,3	2,6	0,5		1,3	1,1			0,9	0,9	0,7	1,2	2,8	1,8	1,3	0,4	1,5		0,4	1	1,7
Relaciones internacionales	0,4		1,6			0,1	0,1		2,8		0,8	0,6	0,1			2,3			1,9	1,2	0,1	
Relacionamiento con pueblos originarios	0,3	0,3	0,7	0,2		0,4	0,4			0,2	0,4	0,2	0,5	0,9	0,9	0,9	0		4,9	0,3	0,2	



ACTIVA

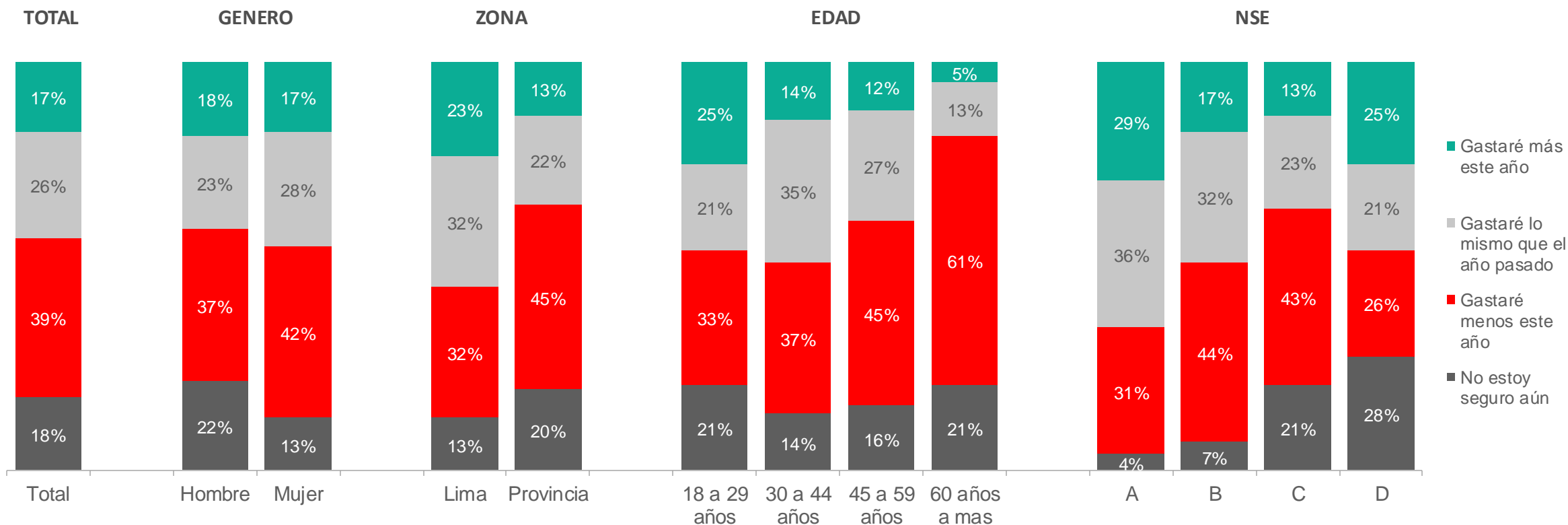
Gastos en Navidad



PULSO
CIUDADANO

Presupuesto para navidad

- ¿Cómo consideras que será tu presupuesto para regalos / presentes por navidad en comparación con el año pasado?



Gastos de navidad

- Pensando en que estamos próximos a celebrar la navidad, ¿Cuánto piensas gastar en total en regalos / presentes por navidad? Danos tu respuesta aproximada en soles

El gasto promedio estimado para regalos navideños este año es de S/ 296 (durante el 2023 el gasto promedio estimado fue de S/ 379). La expectativa de gasto ha disminuido en todos los segmentos y más significativamente entre mayores de 60 años y de NSE A.



APERTURA POR SEGMENTOS

NSE

A	B	C	D
↓ S/ 645	↓ S/ 393	↓ S/ 310	S/ 290

Expectativa de gasto promedio NSE A en el 2023: S/ 972

EDAD

18-29	30-44	45-59	60 a más
↓ S/ 305	↓ S/ 310	↓ S/ 292	↓ S/ 226

Expectativa de gasto promedio en mayores de 60 años en el 2023: S/ 421

SEXO

Hombre	Mujer
↓ S/ 344	↓ S/ 251

ZONA

LIMA	PROV
↓ S/ 297	↓ S/ 295

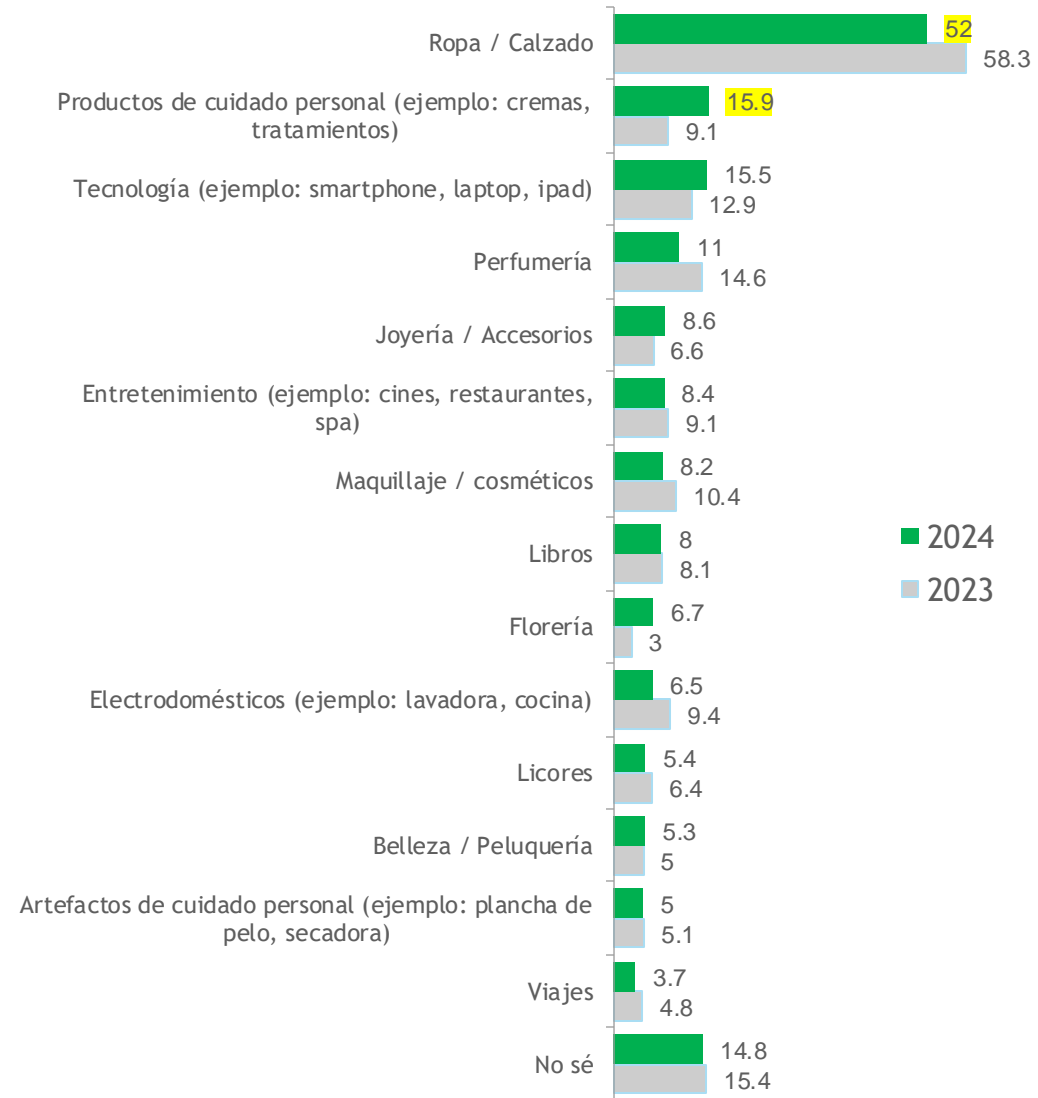
- ↑ El gasto se ha incrementado en relación al año anterior
- ↓ El gasto se ha reducido en relación al año anterior



Tipos de regalos de navidad

- ¿Qué tipo de regalos piensas hacer para esta navidad?

En su mayoría las preferencias se mantienen en comparación al año anterior; sin embargo, se observan variaciones en dos categorías, un incremento en productos de cuidado personal (2023: 9.1) y una caída en ropa/calzado (2023: 58.3)



Tipos de regalos de navidad

- ¿Qué tipo de regalos piensas hacer para esta navidad?

APERTURA POR SEGMENTOS

TIPOS DE REGALO	TOTAL	NSE				EDAD				SEXO		ZONA	
		A	B	C	D	18 a 29 años	30 a 44 años	45 a 59 años	60 años a mas	Hombre	Mujer	Lima	Provincia
Ropa / Calzado	52	67	63	46	47	44	52	70	53	52	52	52	52
Productos de cuidado personal (cremas, tratamientos)	16	25	15	12	24	26	9	11	10	13	18	27	8
Tecnología (smartphone, laptop, ipad)	16	37	19	14	8	23	14	10	1	22	10	22	11
Perfumería	11	39	17	8	-	8	15	15	2	10	12	13	9
Joyería / Accesorios	9	23	18	5	-	10	5	12	11	9	8	6	10
Entretención (cines, restaurantes, spa)	8	16	15	6	3	11	7	6	7	8	9	9	8
Maquillaje / cosméticos	8	21	14	7	-	8	8	12	4	4	12	12	6
Libros	8	13	12	3	15	15	3	5	5	6	10	9	8
Floretería	7	10	9	6	3	10	4	4	5	10	4	6	7
Electrodomésticos (lavadora, cocina)	7	21	9	2	9	12	4	1	2	8	5	4	8
Licores	5	22	11	3	-	6	5	8	4	7	3	7	5
Belleza / Peluquería	5	10	9	2	8	7	4	5	5	1	9	9	3
Artefactos de cuidado personal (plancha de pelo, secadora)	5	9	5	6	-	8	5	2	1	8	2	8	3
Viajes	4	11	7	2	-	5	3	4	-	5	3	2	5
No sé	15	4	10	17	20	16	14	9	23	18	12	11	17

¡Feliz
Año Nuevo!

ACTIVA

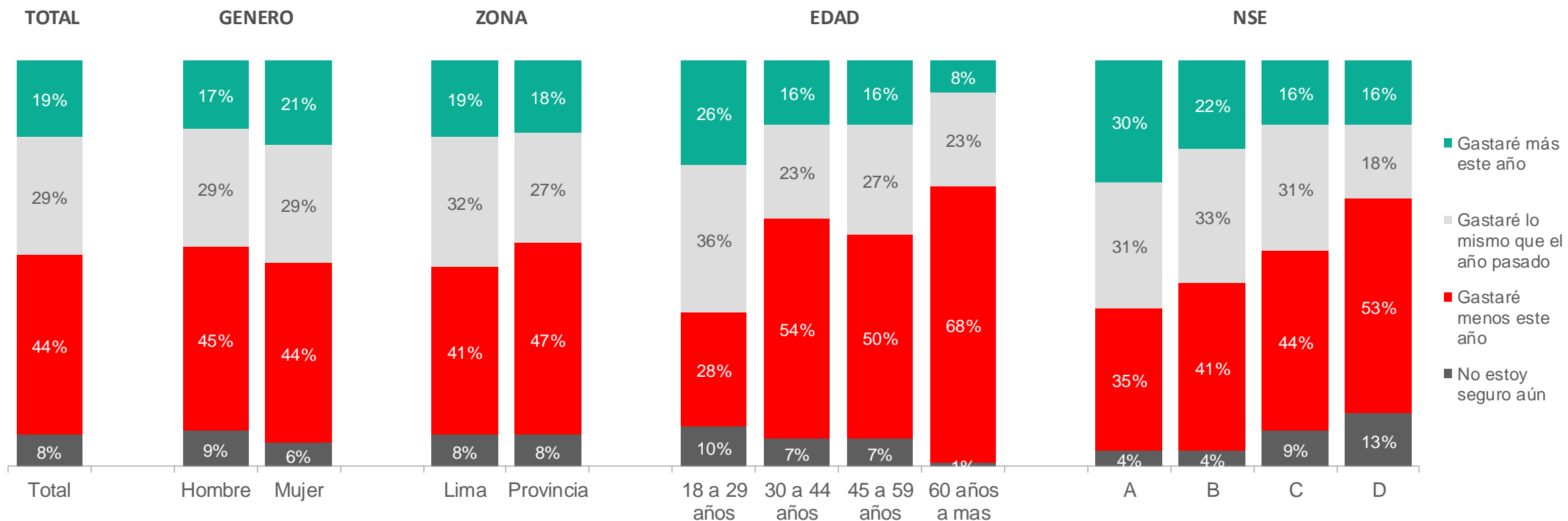
Gastos en Año Nuevo



PULSO
CIUDADANO

Presupuesto para año nuevo

- ¿Cómo consideras que será tu presupuesto para las celebraciones de Año Nuevo en comparación con el año pasado?



Gastos en año nuevo

- Pensando en que estamos próximos a celebrar el año nuevo, ¿Cuánto piensas gastar en total para las celebraciones de año nuevo? Danos tu respuesta aproximada en soles

El gasto promedio estimado para las celebraciones de año nuevo es de **S/ 227**. Las expectativas de gasto en NSE A y B son más elevadas en comparación con los demás niveles socioeconómicos.



APERTURA POR SEGMENTOS

NSE

A	B	C	D
S/ 592	S/ 345	S/ 156	S/ 157

EDAD

18-29	30-44	45-59	60 a más
S/ 228	S/ 230	S/ 253	S/ 172

SEXO

Hombre	Mujer
S/ 232	S/ 222

ZONA

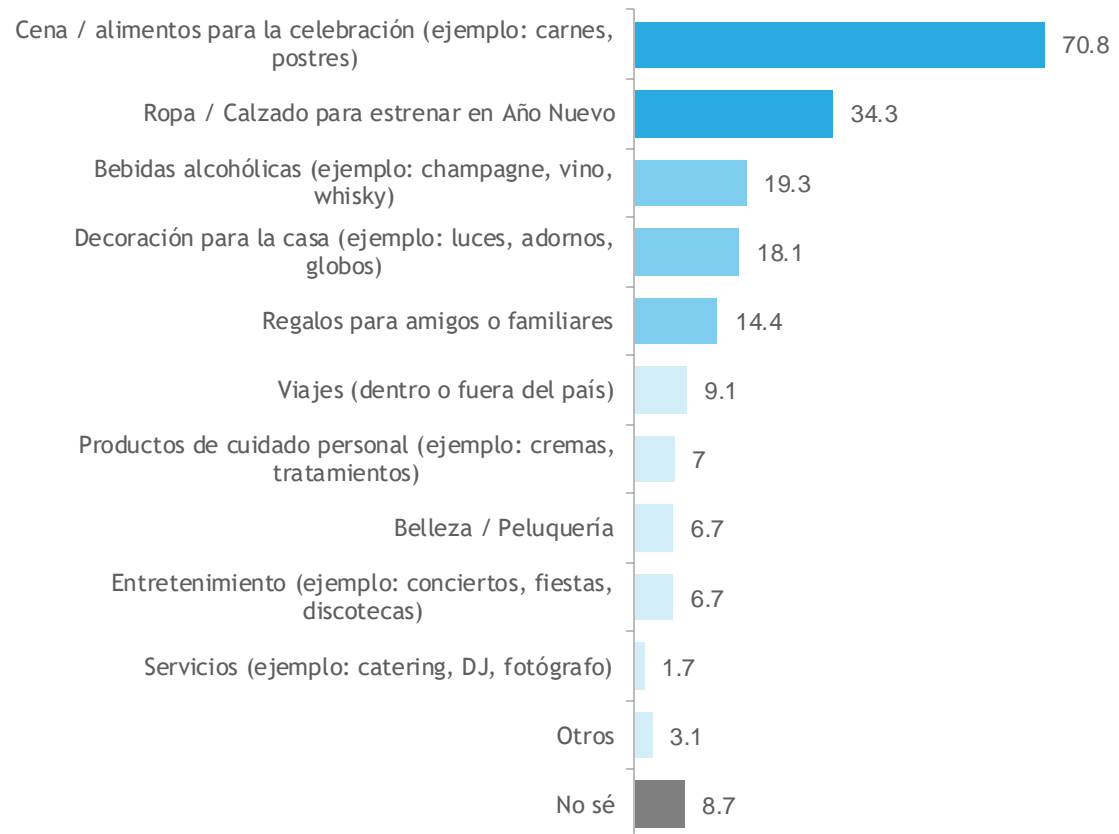
LIMA	PROV
S/ 237	S/ 220



Categorías de gasto en año nuevo

- ¿En qué categorías planeas gastar para la celebración de año nuevo?

Gasto se destinará principalmente para la cena / alimentos para la celebración y ropa





ACTIVA

Consumo de medios



PULSO
CIUDADANO

Consumo de medios

- En la última semana, ¿Cuáles de los siguientes medios has visto/escuchado?



APERTURA POR SEGMENTOS

	A	B	C	D	18-29	30-44	45-59	60 a más	Hombre	Mujer	Prov	Lima
He visitado / revisado Facebook	75,3	73,3	70,8	63,2	64,8	73	72,5	74,9	66,5	73,5	75,5	61,9
He visto videos en YouTube	75,6	73,3	53	65,9	63,7	56,2	65,3	70,2	61,5	62,6	60,1	65,1
He visitado / revisado Instagram	69,6	60	53,1	51,1	55,1	61,2	47,7	49,9	53,4	57,2	54,8	56,3
He visitado / revisado Tik Tok	60	54,6	56,5	37,1	54,1	50,2	46,7	60,6	48,3	55,8	51,6	52,9
He visto TV - Señal Abierta	58,3	58,2	39,4	65	49,2	54,4	41,3	58,1	53,1	48,1	47,4	55,3
He visto películas/series/documentales en...	63,7	51,6	35,2	17,7	32,6	40	47,8	27,5	37,9	36,7	38,1	36
He visto TV - Televisión paga / cable	68,1	50,1	30,2	16	28,6	36,1	44,2	32,2	39,7	29,2	28,8	42,8
He visto anuncios en la vía pública	48,2	38,6	23,9	10,2	26	22,9	28,1	33,3	28,8	23,6	24,8	28,1
He escuchado música en Spotify	42	31,6	21,2	17,3	31,6	21,6	21,4	12	23,3	25	17,9	33,8
He visitado / revisado Twitter	38,1	27,4	22,6	8	21,5	19,4	25,3	22,6	26,1	17,3	20,3	23,6
He leído Periódicos o revistas, versión web	34,9	25	21,8	6,6	11	22	23,9	38,6	21,9	18,4	20,8	19,2
He leído periódicos/revistas/versión impresa	28,8	27,2	14	19,3	15,7	14,1	26,9	34,9	23	15,7	19,2	19,3
He escuchado radio (analógica)	22,9	28,4	16	8,7	13,7	20,9	19,7	19,9	20,9	15,2	18	18
He escuchado radio en Streaming	34	20,8	10,9		15	8,7	12,3	15,8	14,9	10,1	9,2	17,3
Otros	1,3		1,6				1,3	5,6	1,7		1,1	0,5
No sé		0,3	2,5	4,4	2,5	1,1	4,6	0,7	4,1	0,4	2,9	1,1



PULSO CIUDADANO

Noviembre 2024 / 20 al 28 de noviembre de 2024

Percepción Contexto Económico / Evaluación de Gobierno /
Problemas país / Gastos en Navidad / Gastos en Año Nuevo /
Consumo de Medios