Publicación #03

PULSO CIUDADANO

Julio 2022/ 19 al 29 de julio de 2022

Percepción Contexto Económico / Evaluación de Gobierno / Problemas país / Covid-19 / Hábitos de consumo

PULSO CIUDADANO DE ACTIVA

ACTIVA | KNOWLEDGE FOR ACTION

AENOR Servicio Certificado ISO 20252

Norma ISO 20.252

AENOR
Servicio Certificado
ISO 20252

- Este estudio se ha realizado en cumplimiento de la **Norma ISO 20.252**, norma internacional que establece los términos y definiciones así como los requisitos de servicio para organizaciones y profesionales que llevan a cabo investigaciones de mercado, social y opinión.

Activa esta certificada en la Norma ISO 2252 hasta el año 223,
Certificación que es auditada por AENOR.

ACTIVA

PULSO CIUDADANO
DE ACTIVA

ANTECEDENTES

PULSO CIUDADANO
DE ACTIVA

Antecedentes

- **Activa**, con el interés de hacer un aporte a la discusión en temas de Opinión Pública, ha decidido lanzar Pulso Ciudadano, un estudio de opinión. Utiliza una metodología de entrevistas online por medio de un **Panel Online** representativo a nivel nacional.

- La muestra **de 19 al 29 de julio de 2022 de Julio 2022** es de **1006** casos con cobertura nacional.

- Los temas estudiados son:
  - Percepción de la situación económica del país.
  - Principales problemas del país.
  - Evaluación presidente y del Gobierno.
  - COVID-19.
  - Hábitos de consumo

ACTIVA

PULSO CIUDADANO
DE ACTIVA

METODOLOGÍA

PULSO CIUDADANO
DE ACTIVA

Metodología

Diseño de Investigación	Estudio cuantitativo, sobre la base de entrevistas online a través de un panel representativo con cobertura nacional.
Población en estudio	Público en general, hombres y mujeres mayores de 18 años, pertenecientes a los grupos socioeconómicos , y residentes de todas las provincias del país
Diseño muestral	Diseño No probabilístico. Se realizó un total de **1006 entrevistas** estratificadas aproporcionalmente por las variables de Edad, GSE, Zona y Género. Con el objetivo de proyectar resultados poblacionales, la muestra fue ponderada de acuerdo al peso real de cada segmento: Edad, Zona, GSE, Género. El margen de Error Muestral para el total de la muestra es de un +/- **3,1%**, bajo supuestos de aleatoriedad simple, un nivel de confianza del 95% y varianza máxima de los estimadores.
Selección muestral	Selección en base a un panel online con una tasa de respuesta del 12 %. El panel utilizado corresponde a la empresa **OpinandoOnline** www.opinandoonline.com. Panel en proceso de certificación Norma ISO 26.362
Instrumento de medición	Cuestionario de 9 minutos de duración promedio.
Fecha de campo	Realizado 19 al 29 de julio de 2022
Desarrollado por	Este estudio ha sido elaborado en su totalidad por Activa.
Financiamiento	Estudio financiado en un 100% por Activa.

ACTIVA

PULSO CIUDADANO DE ACTIVA

Tamaño y segmentación muestral

Variable	Segmentos	Tamaño Muestral	Error Muestral Máximo(*)
GSE	A	**160**	7,7%
	B	**418**	4,8%
	C	**348**	5,3%
	D	**80**	11,0%
EDAD	18 – 29	**209**	6,8%
	31 – 44	**523**	4,3%
	45 - 59	**233**	6,4%
	60 y más	**41**	15,3%
GÉNERO	Hombre	**438**	4,7%
	Mujer	**568**	4,1%
ZONA	Provincias	**392**	4,9%
	Lima	**614**	4,0%
Total		**1006**	3,1%

- Para proyectar resultados poblacionales, cada segmento fue ponderado por su peso real en la población.
- Las variables de ponderación son a nivel de: edad, género, zona y GSE.

(*) Error muestral calculado bajo supuesto de aleatoriedad simple, un nivel de confianza del 95% y varianza máxima del estimador proporcional.

ACTIVA

PULSO CIUDADANO DE ACTIVA

Perfil de **ponderación**

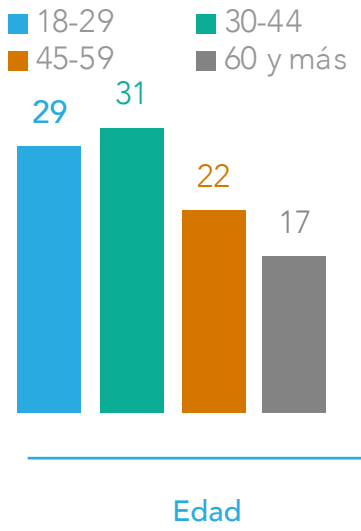

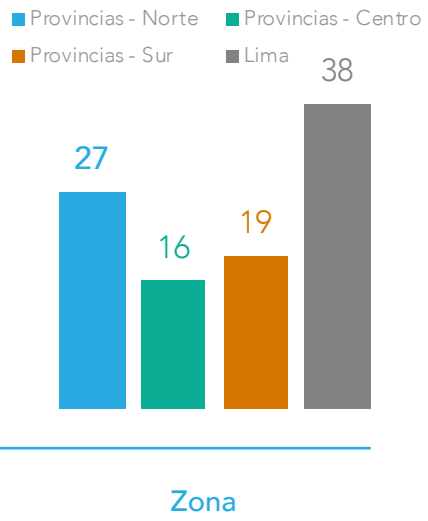

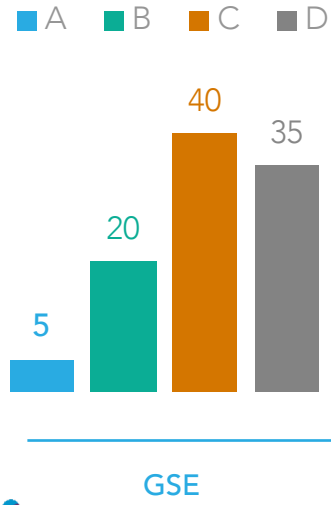

POSICIÓN POLÍTICA

¿Cuál es tu posición política, independiente que seas militante de algún partido político?

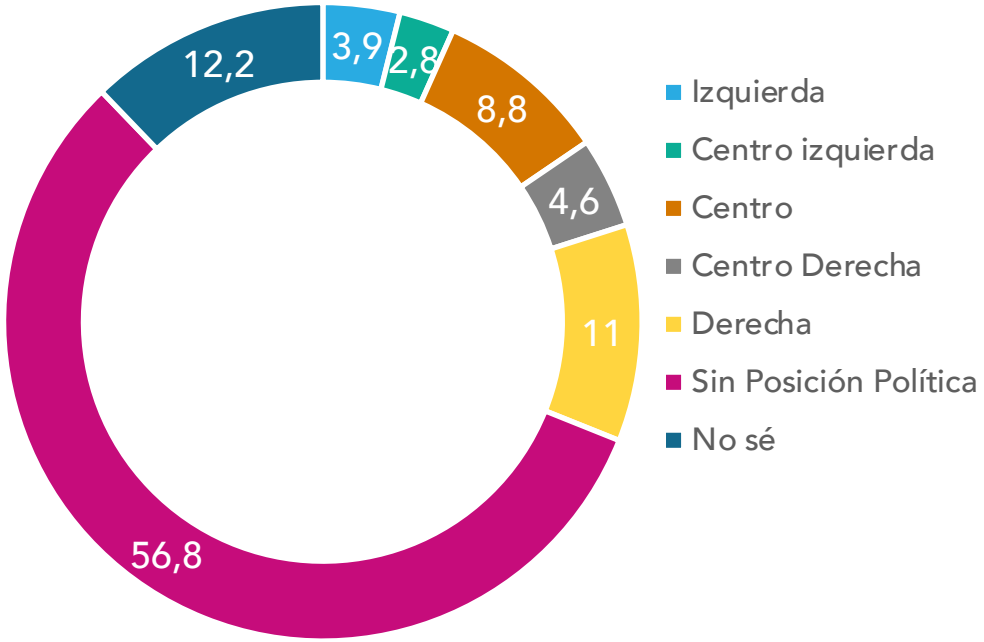

ACTIVA

PULSO CIUDADANO DE ACTIVA

PERCEPCIÓN ECONOMÍA

PULSO CIUDADANO
DE ACTIVA

Situación actual del país: Percepción del avance del Perú

- En general, considerando todos los aspectos, económicos, valóricos, políticos, sociales ¿Crees que Perú avanza en…?

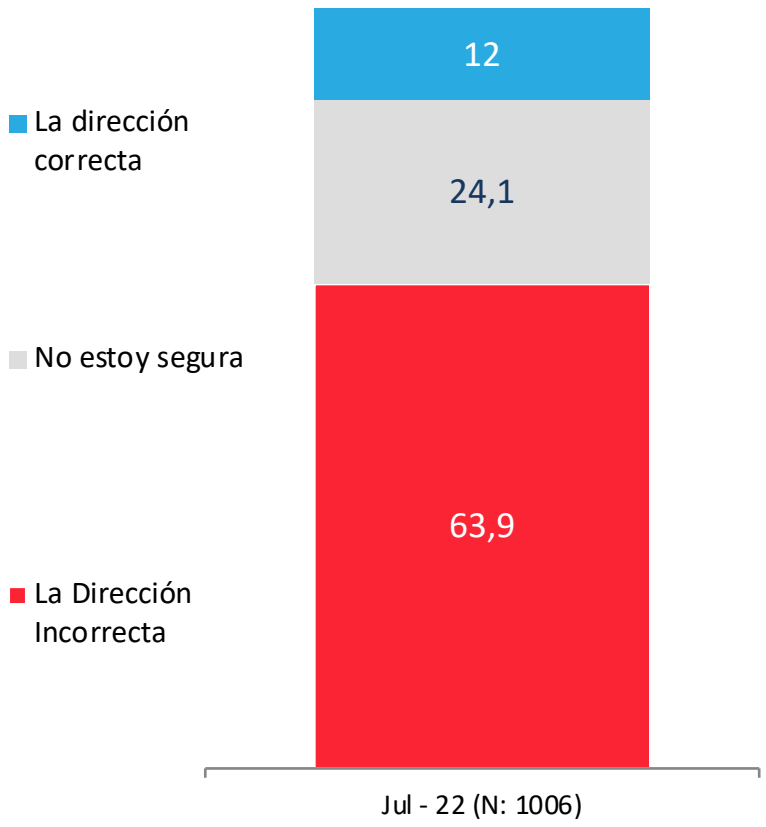

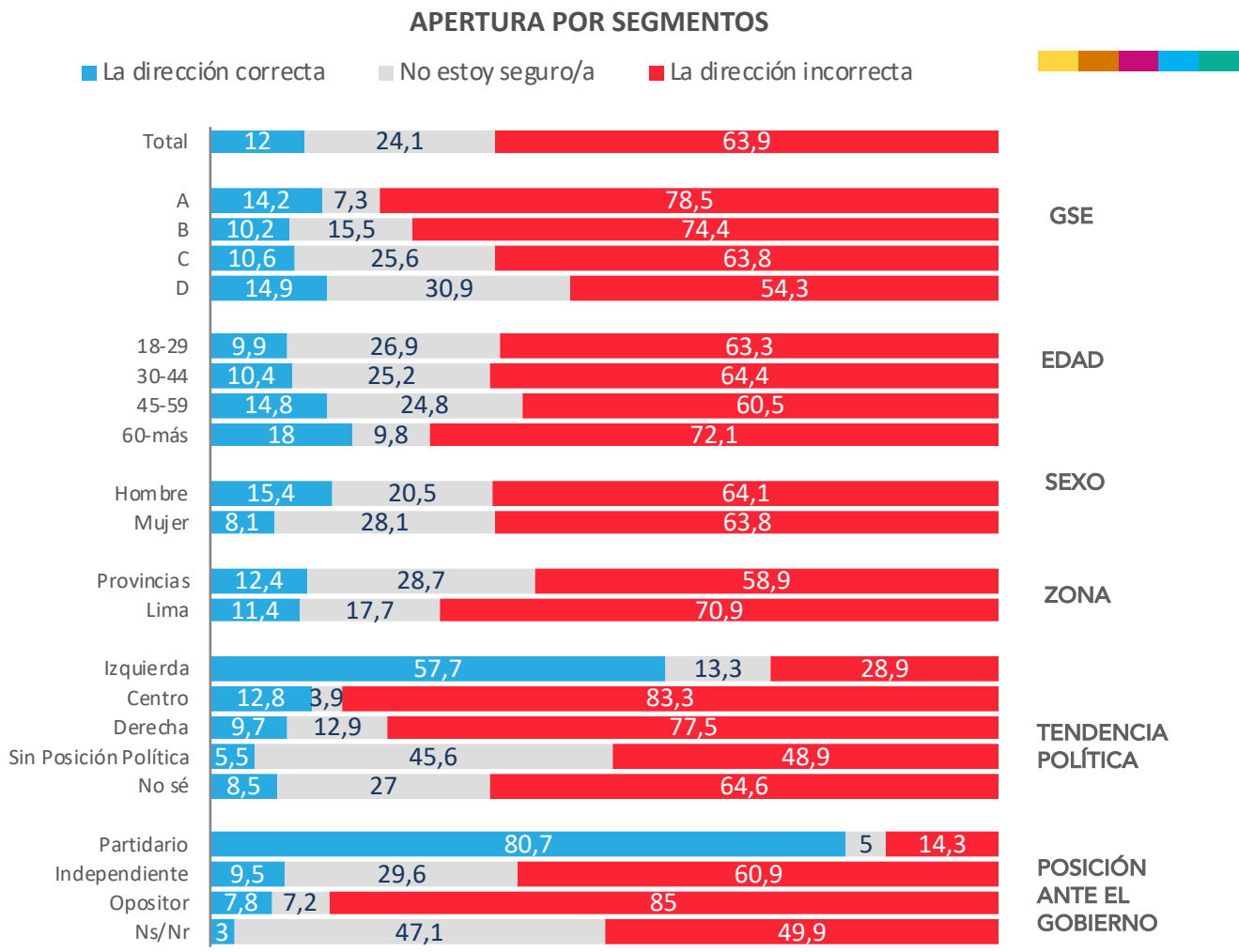

Datos expresados en porcentajes (%). Sobre la Base del Total Entrevistas (N: 1006 EM: +/- 3,1%)

Evolutivo situación actual del país: Percepción del avance del Perú

- En general, ¿crees que Perú avanza en…?

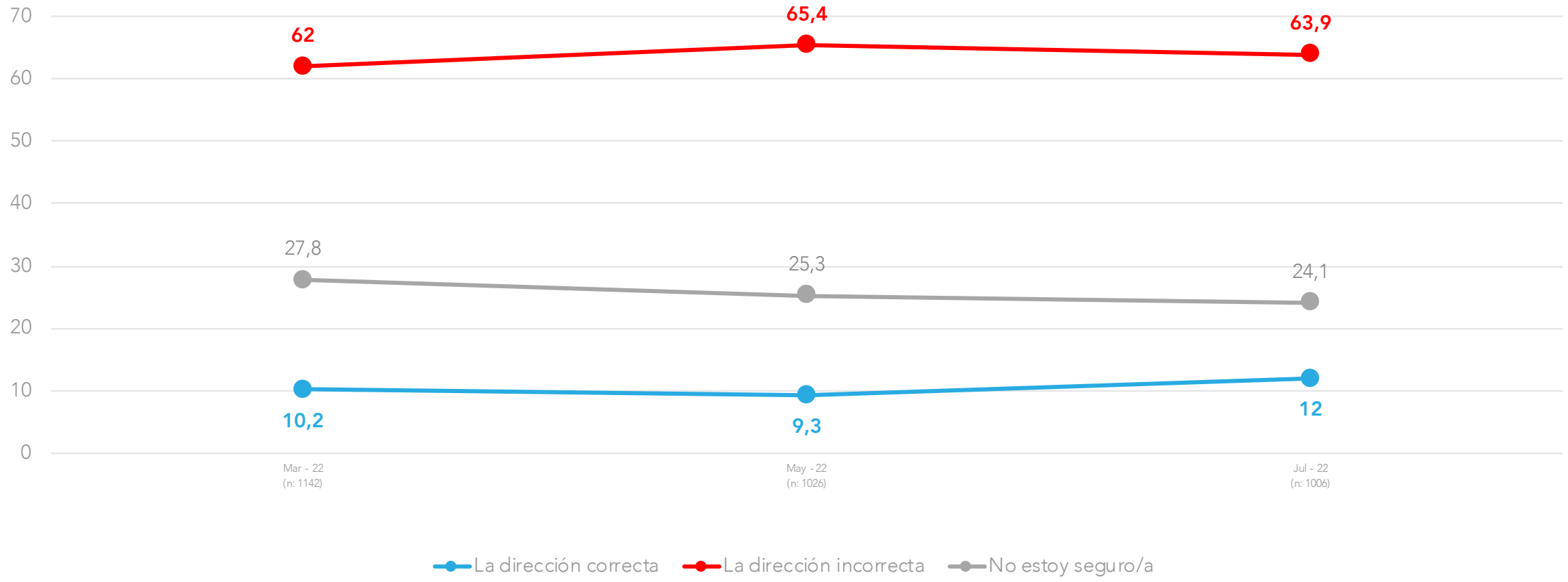

Datos expresados en porcentajes (%). Sobre la Base del Total Entrevistas (N: 1006 EM: +/- 3,1%)

Situación actual del país: Percepción del progreso del Perú

- En general, y considerando todos los aspectos, ¿Consideras que actualmente Perú está progresando, estancado o en retroceso?

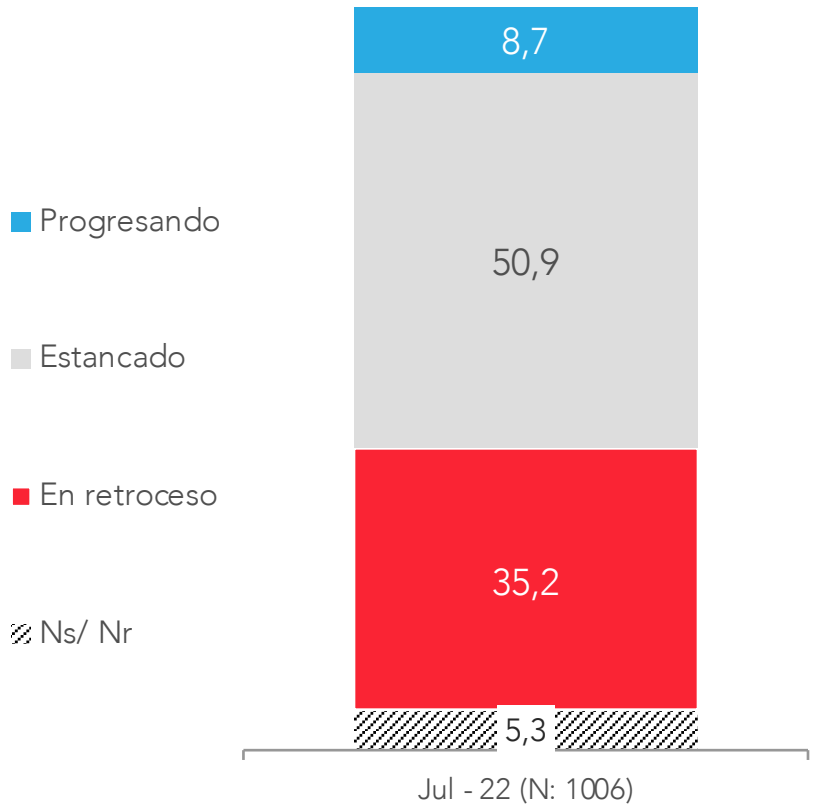

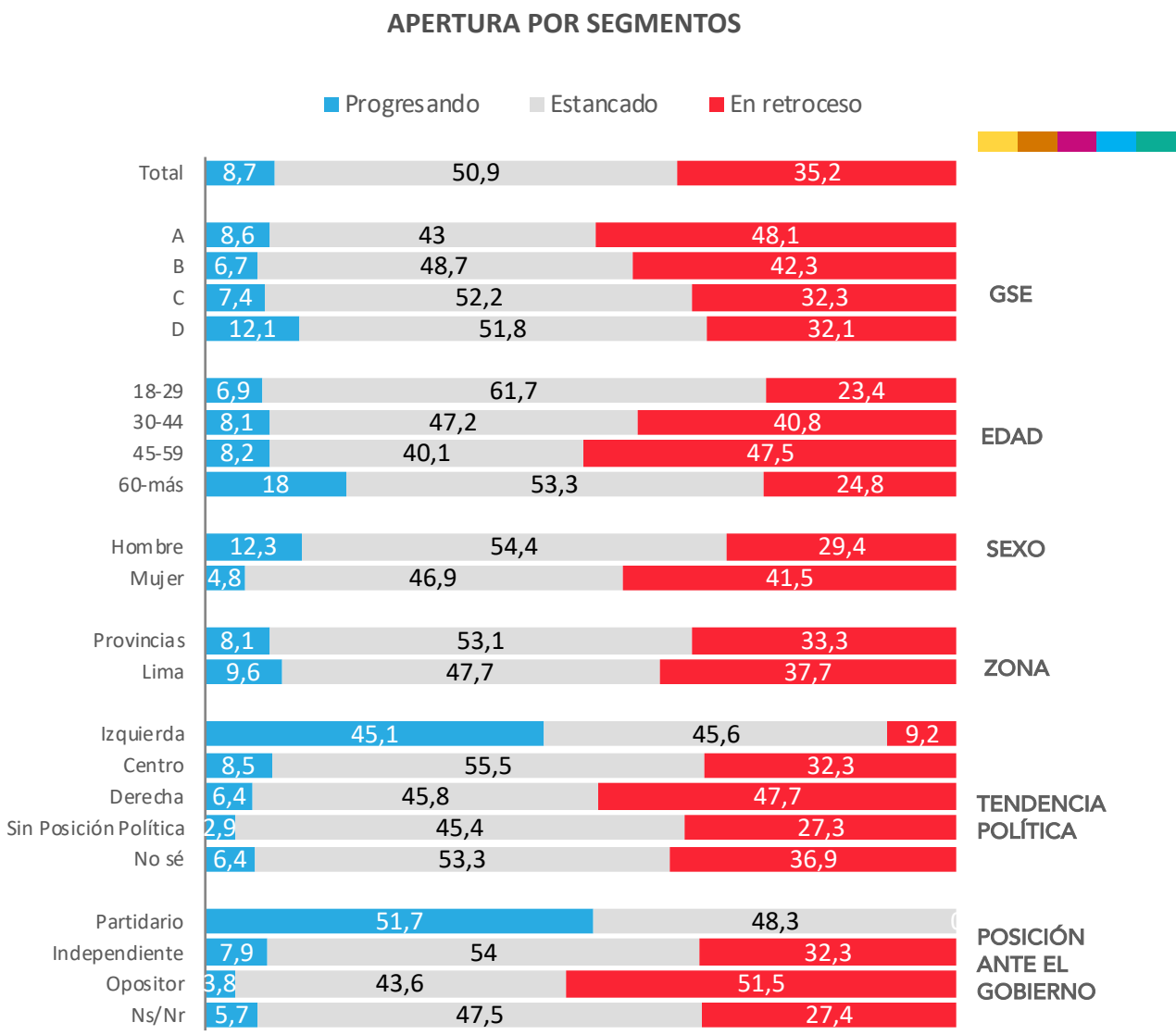

Datos expresados en porcentajes (%). Sobre la Base del Total Entrevistas (N: 1006 EM: +/- 3,1%)

Evolutivo situación actual del país: Percepción del progreso del Perú

- En general, y considerando todos los aspectos, ¿Consideras que actualmente Perú está progresando, estancado o en retroceso?

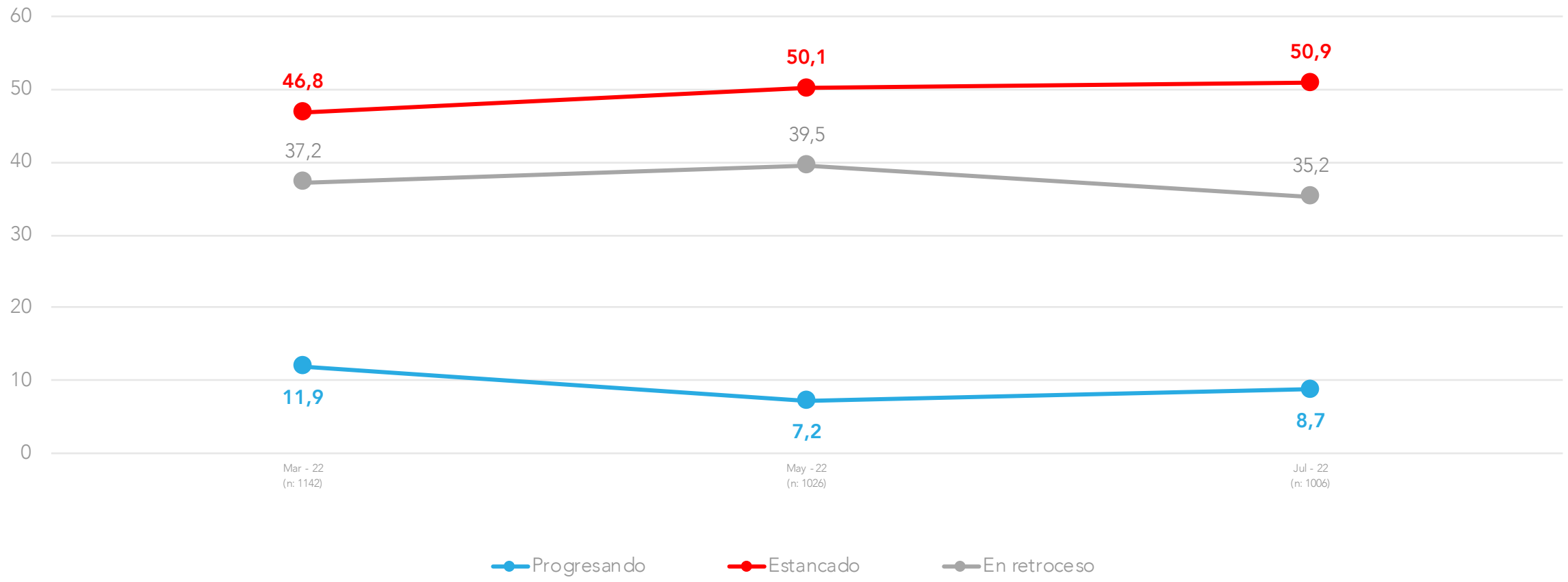

Datos expresados en porcentajes (%). Sobre la Base del Total Entrevistas (N: 1006 EM: +/- 3,1%)

Situación económica país: Evaluación actual

- ¿Cómo calificarías la situación económica actual del país?

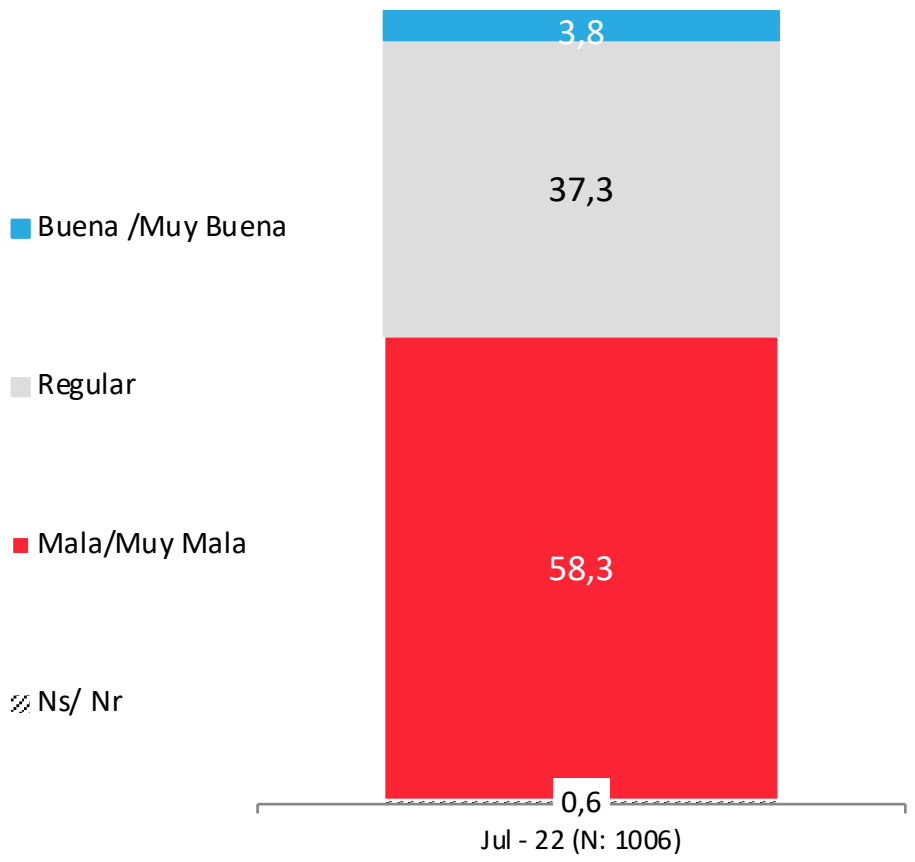

APERTURA POR SEGMENTOS

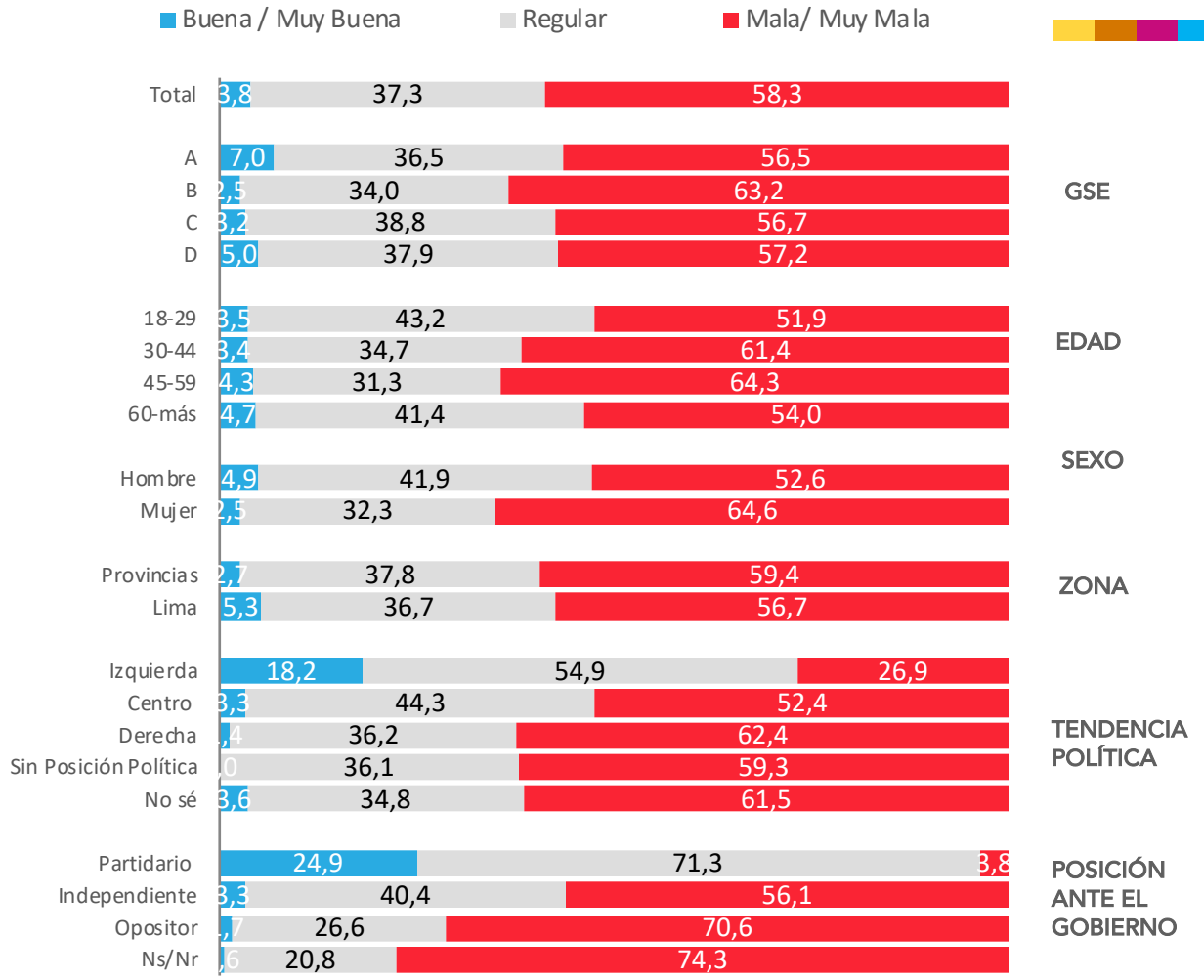

Datos expresados en porcentajes (%). Sobre la Base del Total Entrevistas (N: 1006 EM: +/- 3,1%)

Evolutivo situación económica del país: Evaluación actual

- ¿Cómo calificarías la situación económica actual del país?

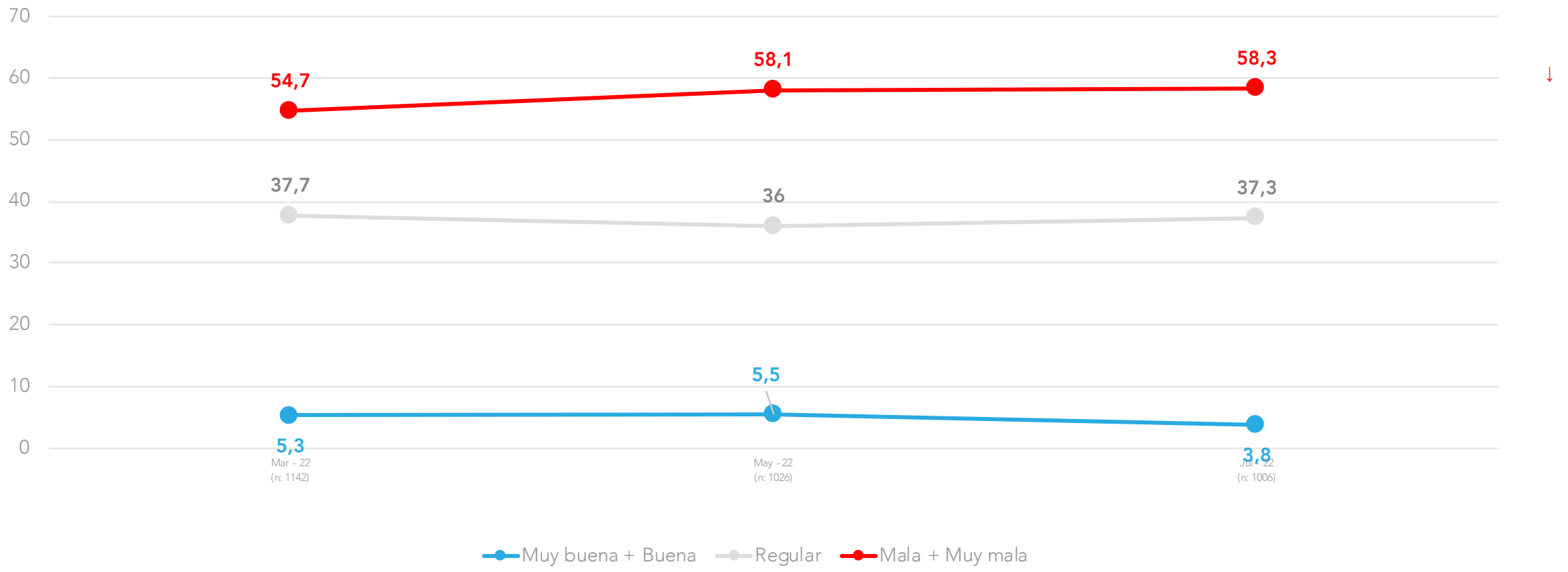

Datos expresados en porcentajes (%). Sobre la Base del Total Entrevistas (N: 1006 EM: +/- 3,1%)

Situación económica país: Comparación con año anterior

- Comparando la situación económica actual del país con la de hace un año atrás, dirías que hoy está…

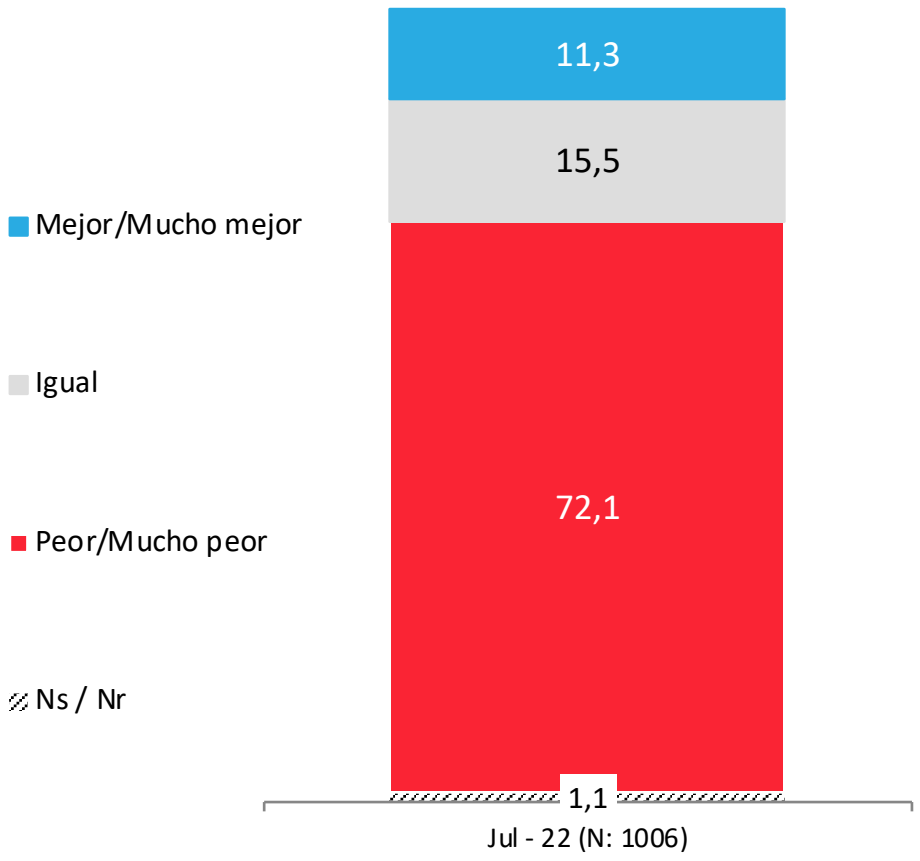

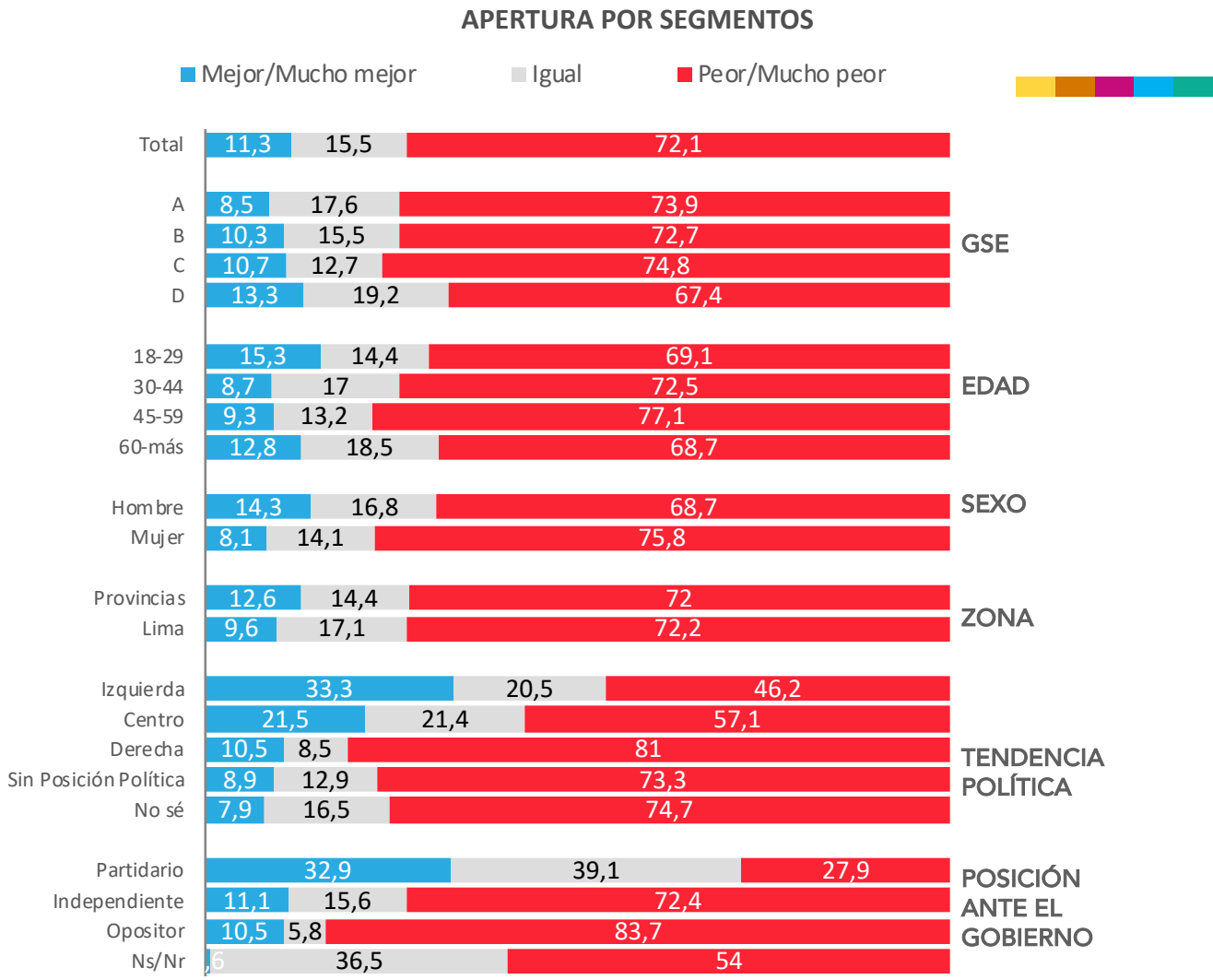

Datos expresados en porcentajes (%). Sobre la Base del Total Entrevistas (N: 1006 EM: +/- 3,1%)

Evolutivo económica país: Comparación con año anterior

- Comparando la situación económica actual del país con la de hace un año atrás, dirías que hoy está…

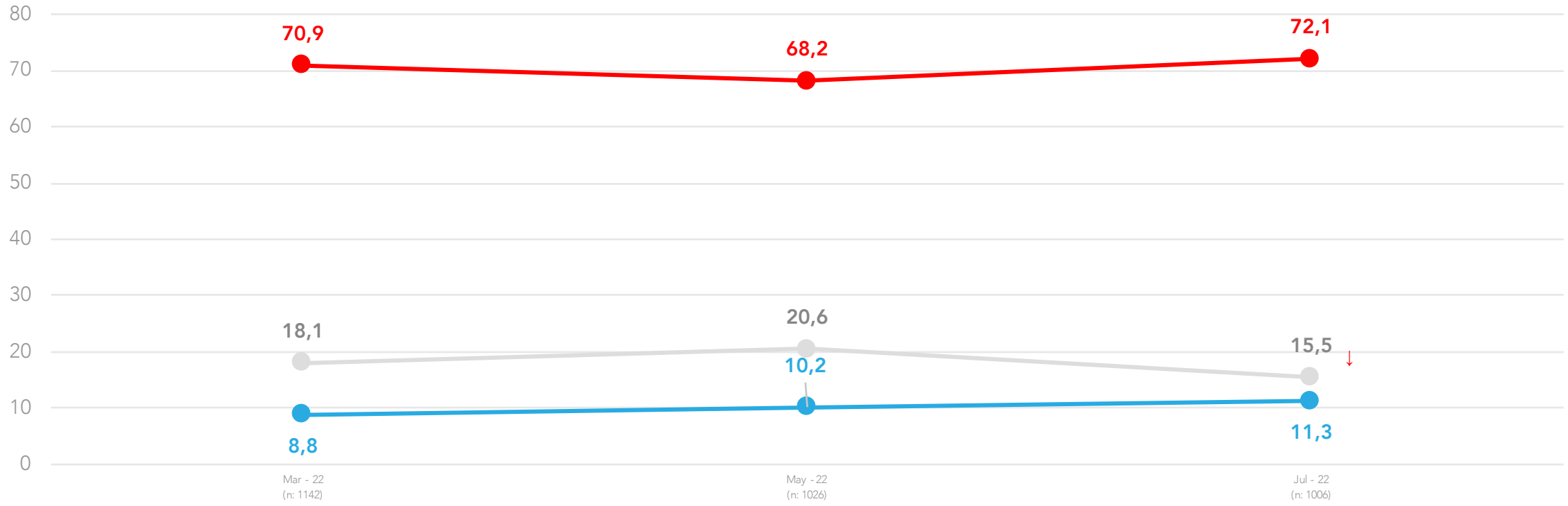

Mucho mejor que hace un año + Mejor que… | Igual que hace un año | Peor que hace un año + Mucho peor que hace…

Datos expresados en porcentajes (%). Sobre la Base del Total Entrevistas (N: 1006 EM: +/- 3,1%)

Situación económica país: Proyección a futuro

- Pensando en el futuro, crees que la situación económica del país en un año estará…

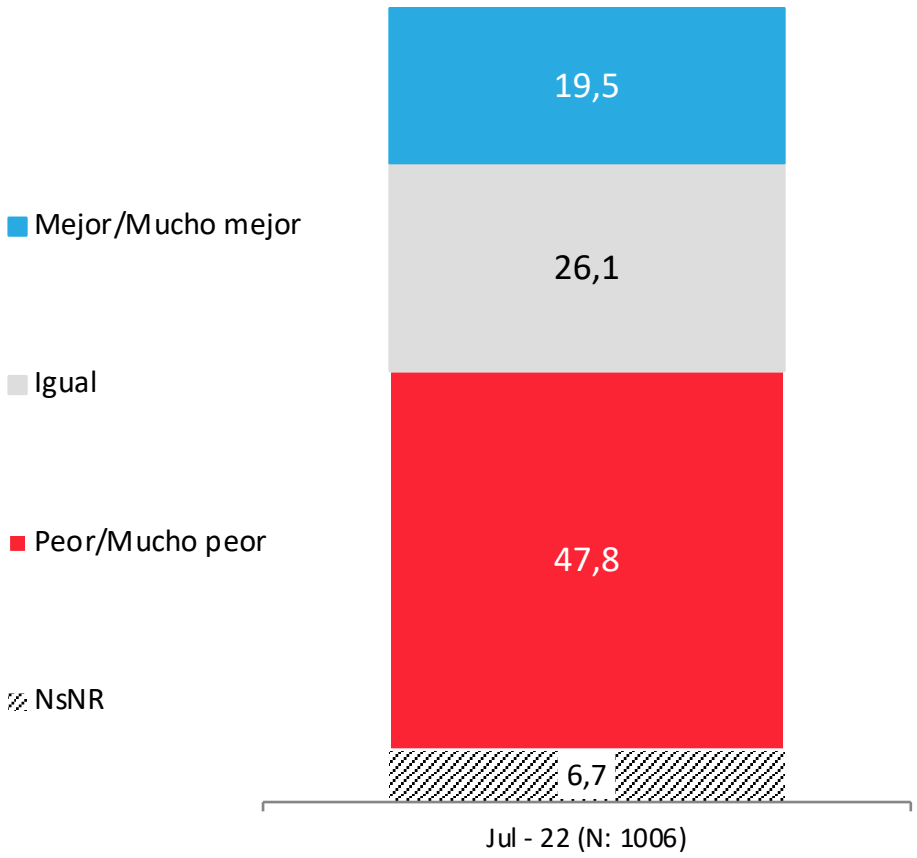

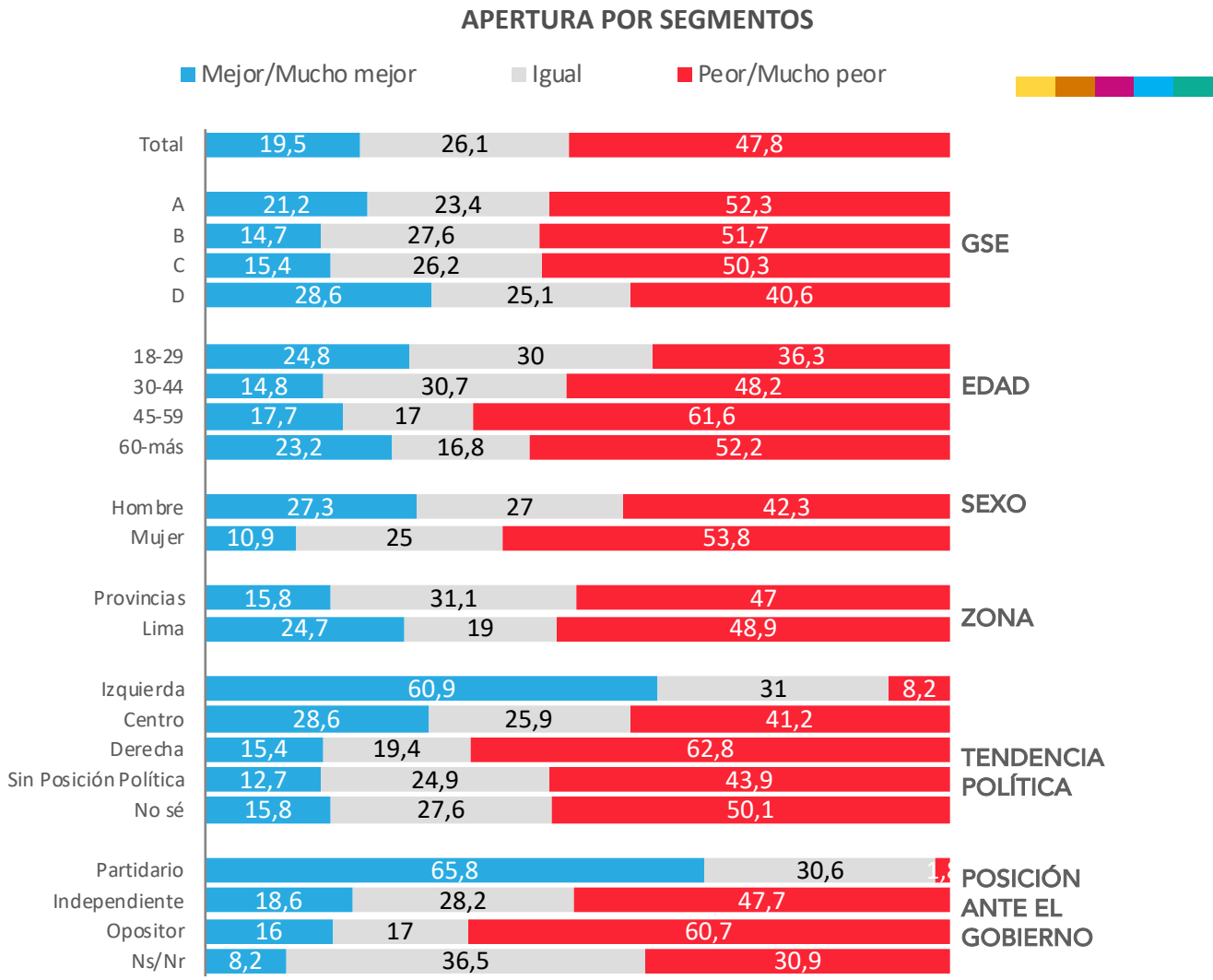

Datos expresados en porcentajes (%). Sobre la Base del Total Entrevistas (N: 1006 EM: +/- 3,1%)

Situación económica país: Proyección a futuro

- Pensando en el futuro, crees que la situación económica del país en un año estará…

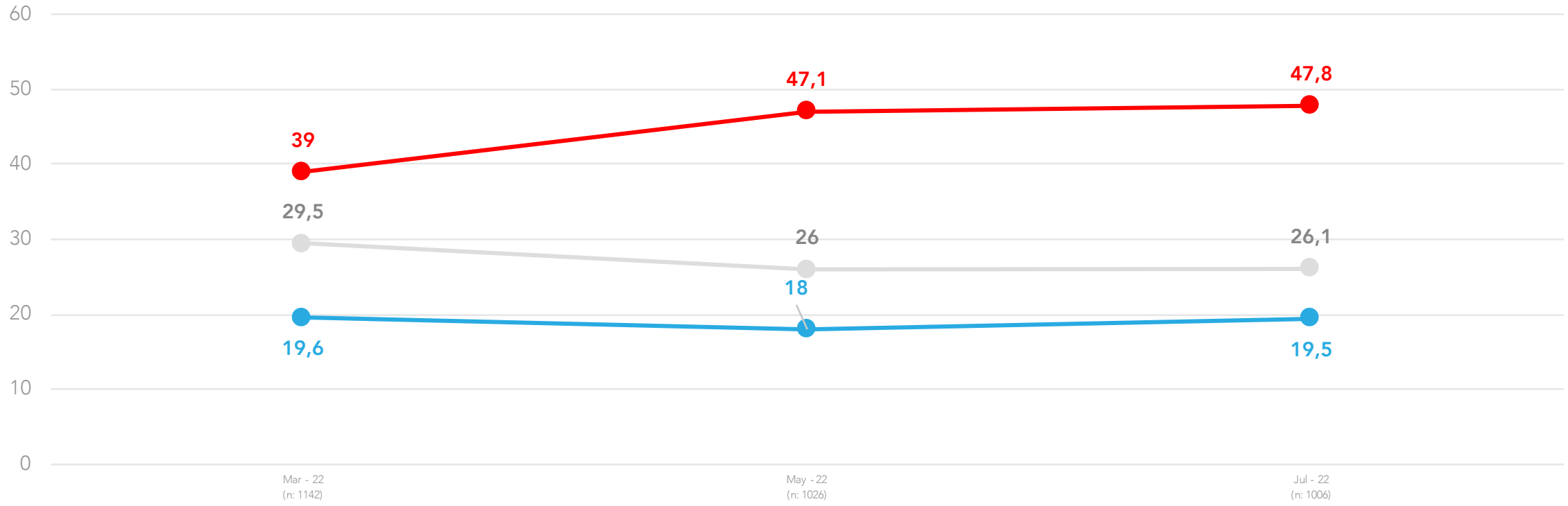

Mucho mejor que hace un año + Mejor que… | Igual que hace un año | Peor que hace un año + Mucho peor que hace…

Datos expresados en porcentajes (%). Sobre la Base del Total Entrevistas (N: 1006 EM: +/- 3,1%)

Situación económica personal: Evaluación actual

- ¿Cómo calificarías tu situación económica actual?

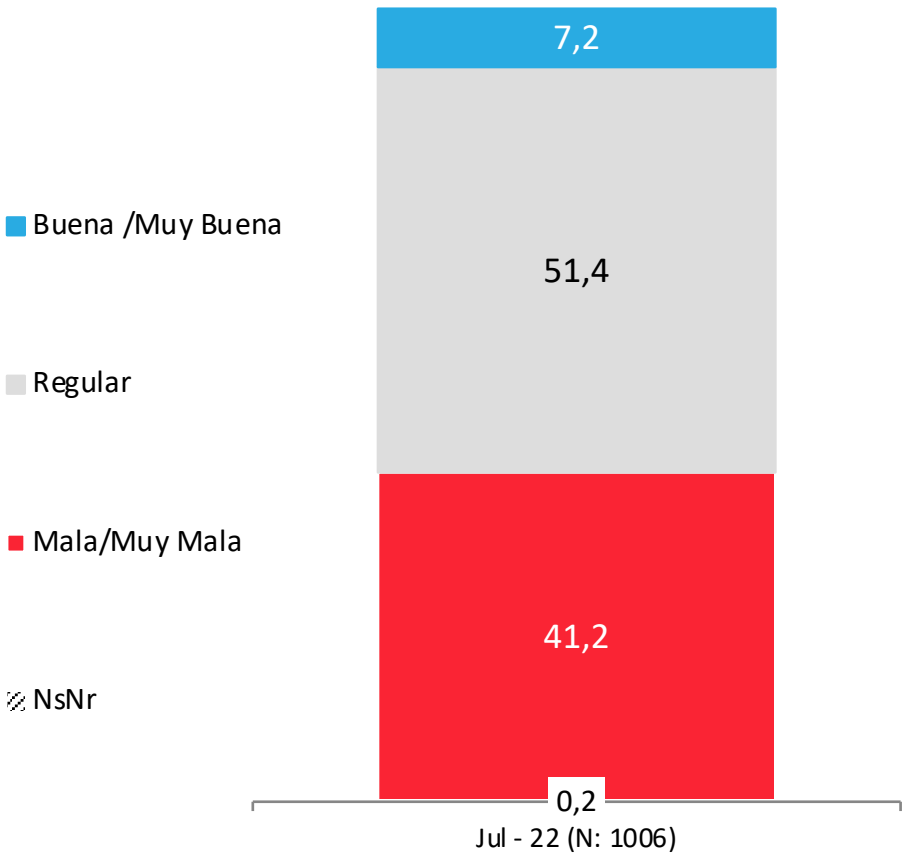

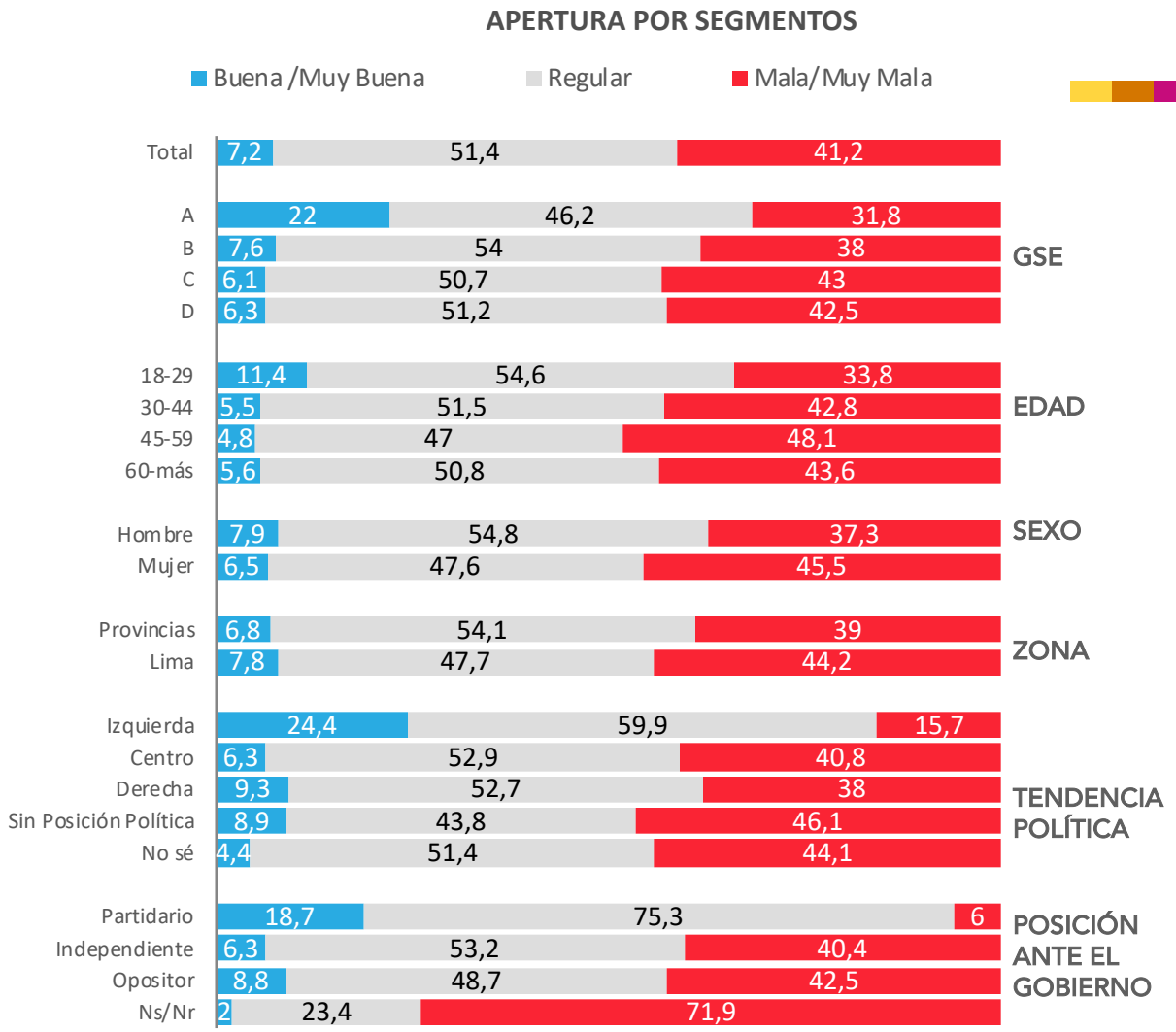

Datos expresados en porcentajes (%). Sobre la Base del Total Entrevistas (N: 1006 EM: +/- 3,1%)

Situación económica personal: Evaluación actual

- ¿Cómo calificarías tu situación económica actual?

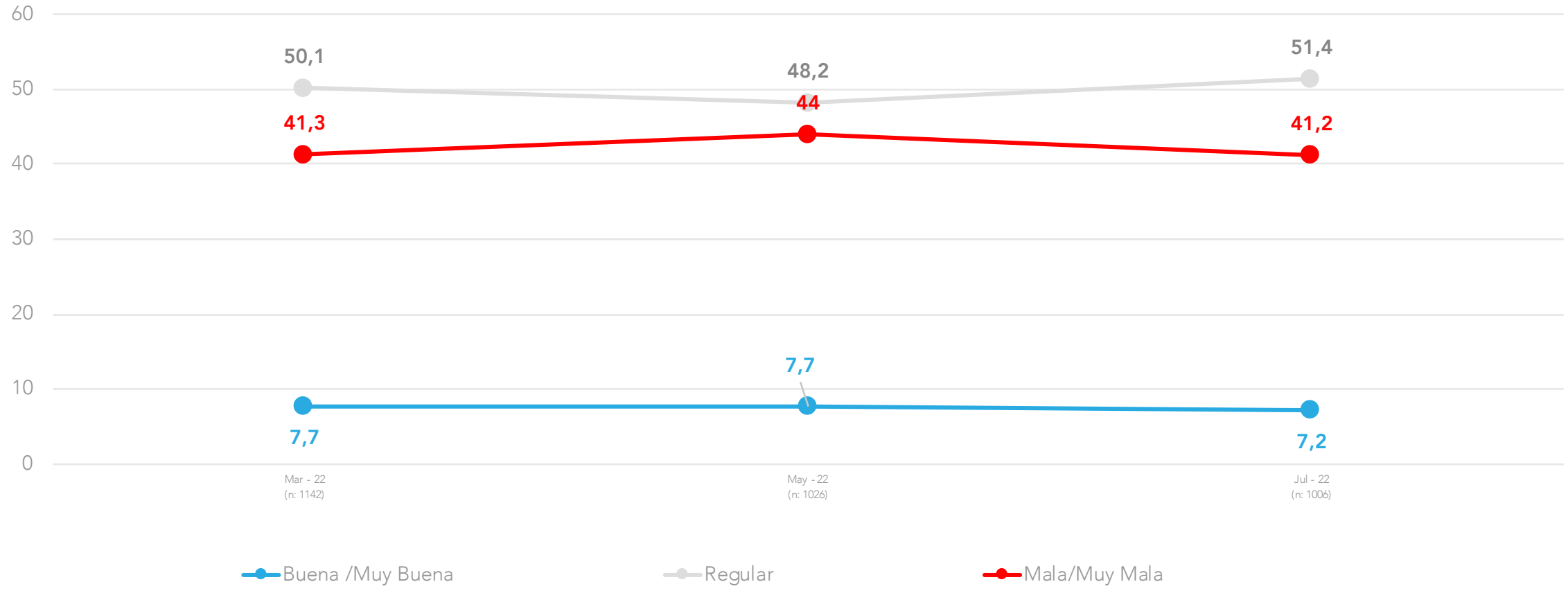

Datos expresados en porcentajes (%). Sobre la Base del Total Entrevistas (N: 1006 EM: +/- 3,1%)

Situación económica personal: Comparación con año anterior

- Comparando tu situación económica actual con la de hace un año, dirías que hoy está

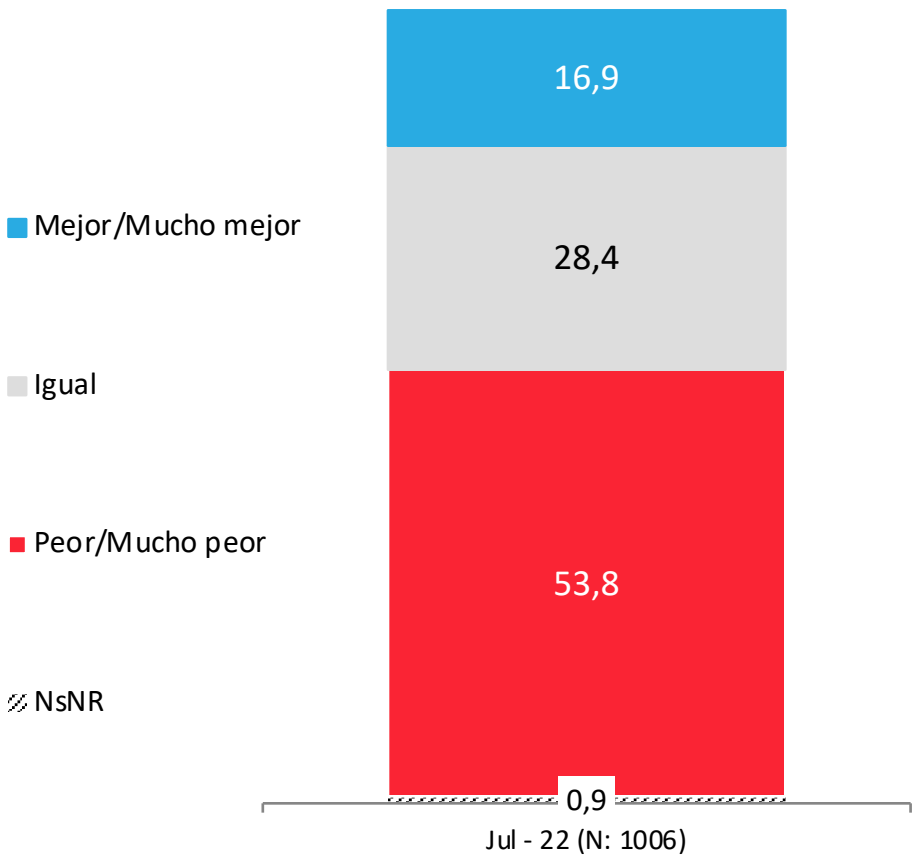

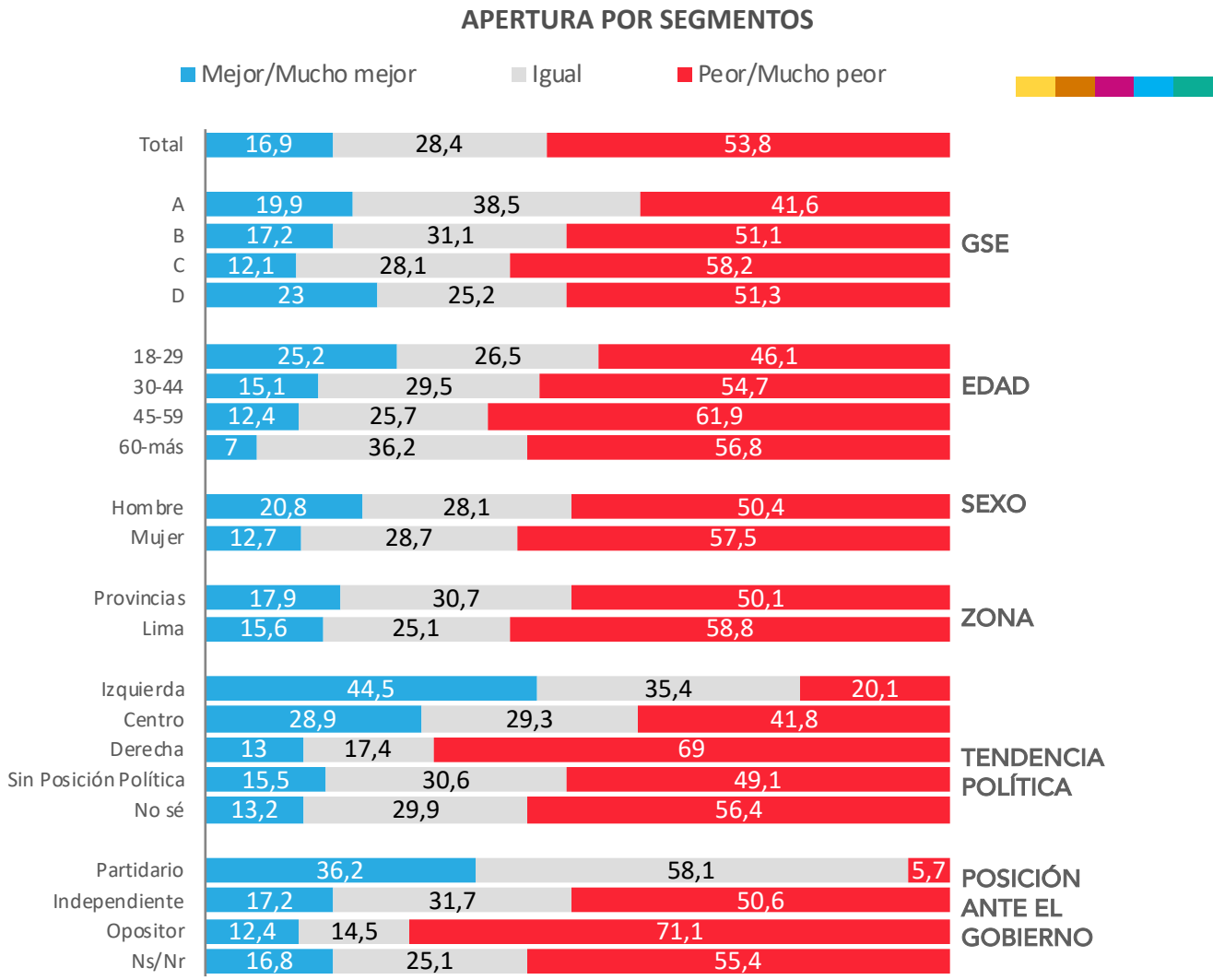

Datos expresados en porcentajes (%). Sobre la Base del Total Entrevistas (N: 1006 EM: +/- 3,1%)

Evolutivo económica personal: Comparación con año anterior

- Comparando tu situación económica actual con la de hace un año, dirías que hoy está

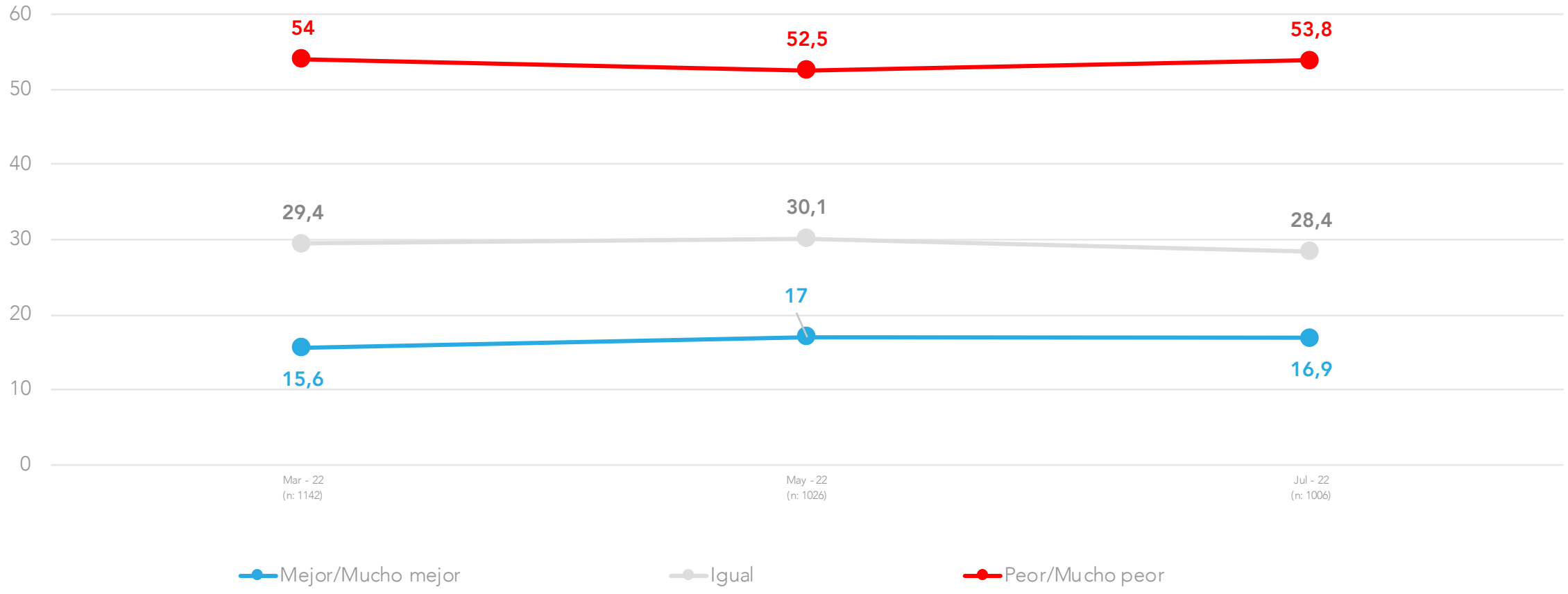

Datos expresados en porcentajes (%). Sobre la Base del Total Entrevistas (N: 1006 EM: +/- 3,1%)

Situación económica personal: Proyección a futuro

- Pensando en el futuro, crees que tu situación económica en un año estará…

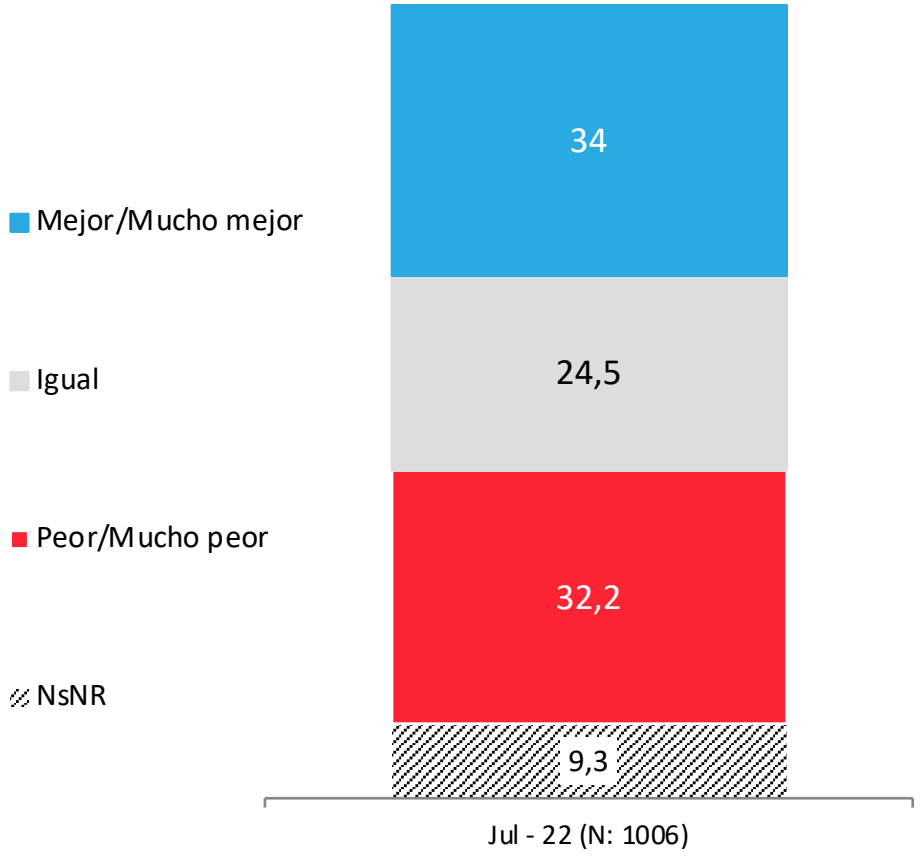

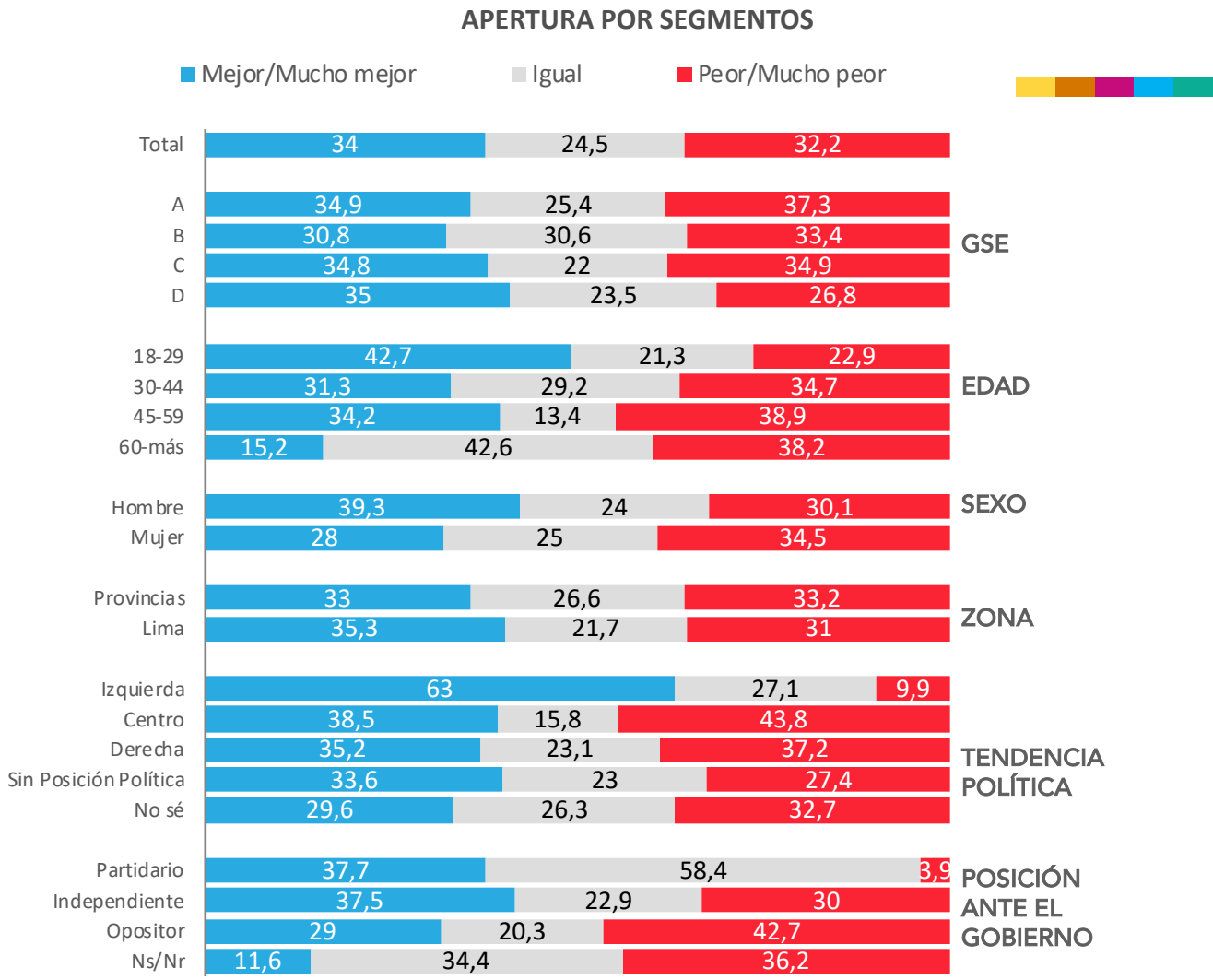

Datos expresados en porcentajes (%). Sobre la Base del Total Entrevistas (N: 1006 EM: +/- 3,1%)

Evolutivo situación económica personal:
Proyección a futuro

- Pensando en el futuro, crees que tu situación económica en un año estará…

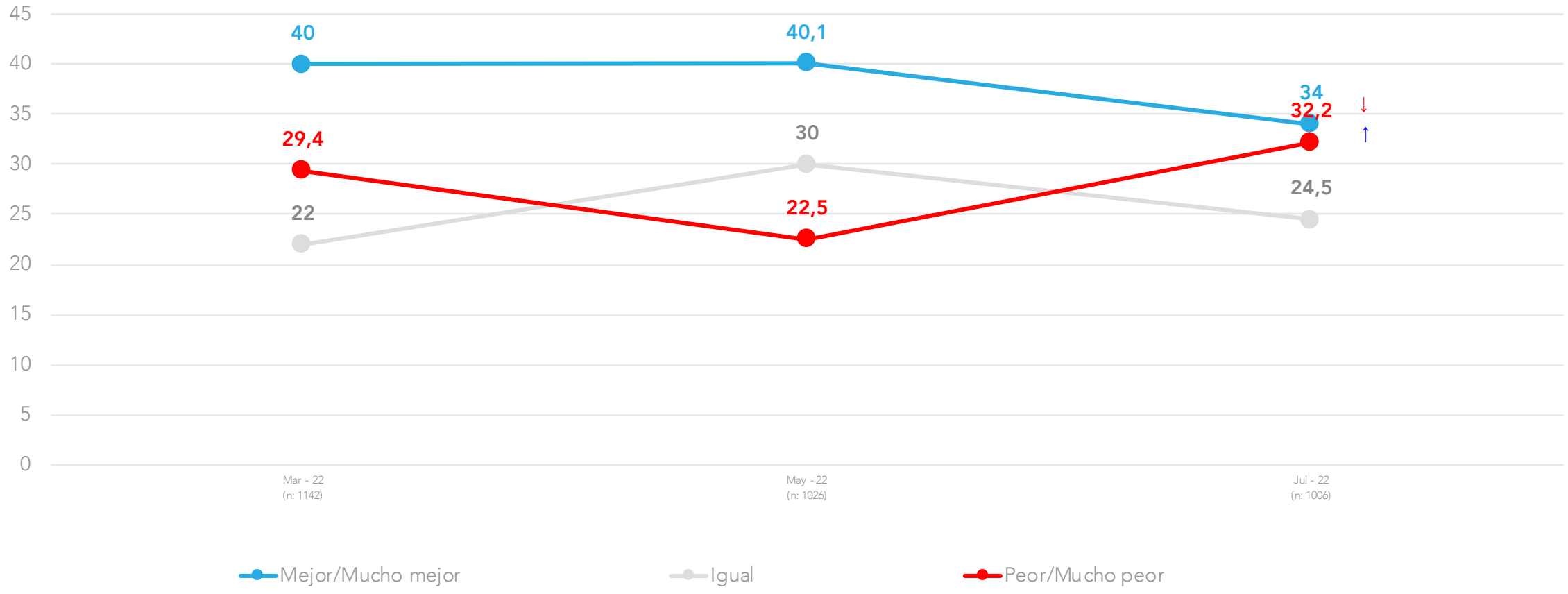

Datos expresados en porcentajes (%). Sobre la Base del Total Entrevistas (N: 1006 EM: +/- 3,1%)

Percepción de felicidad

- ¿Qué tan feliz te sientes con tu vida en general?

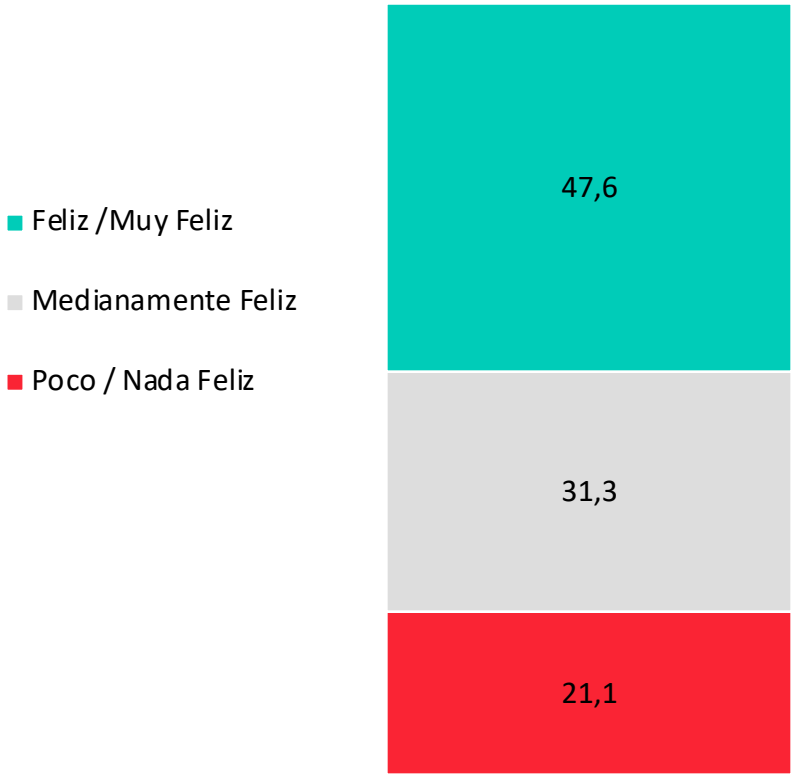

APERTURA POR SEGMENTOS

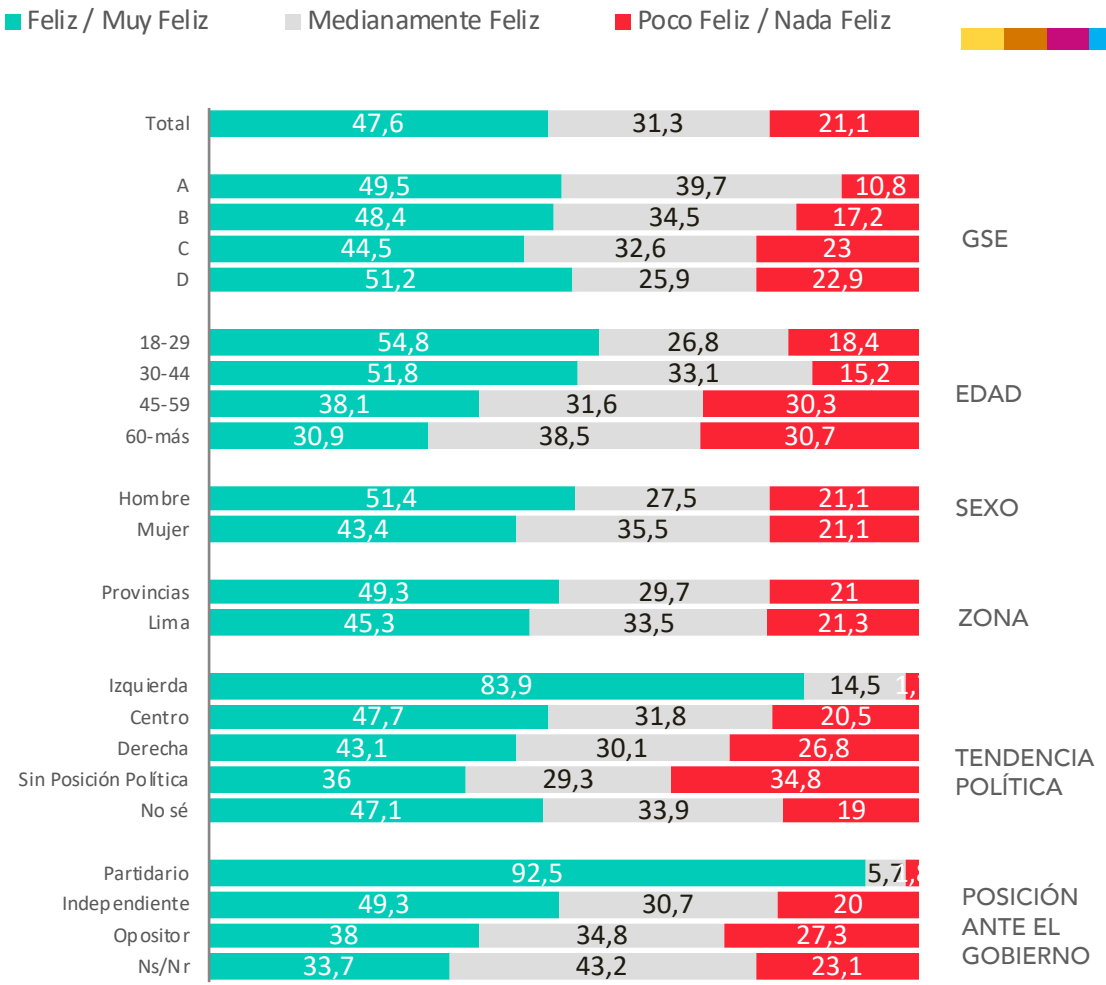

Datos expresados en porcentajes (%). Sobre la Base del Total Entrevistas (N: 1006 EM: +/- 3,1%)

Evolutivo percepción de felicidad

- ¿Qué tan feliz te sientes con tu vida en general?

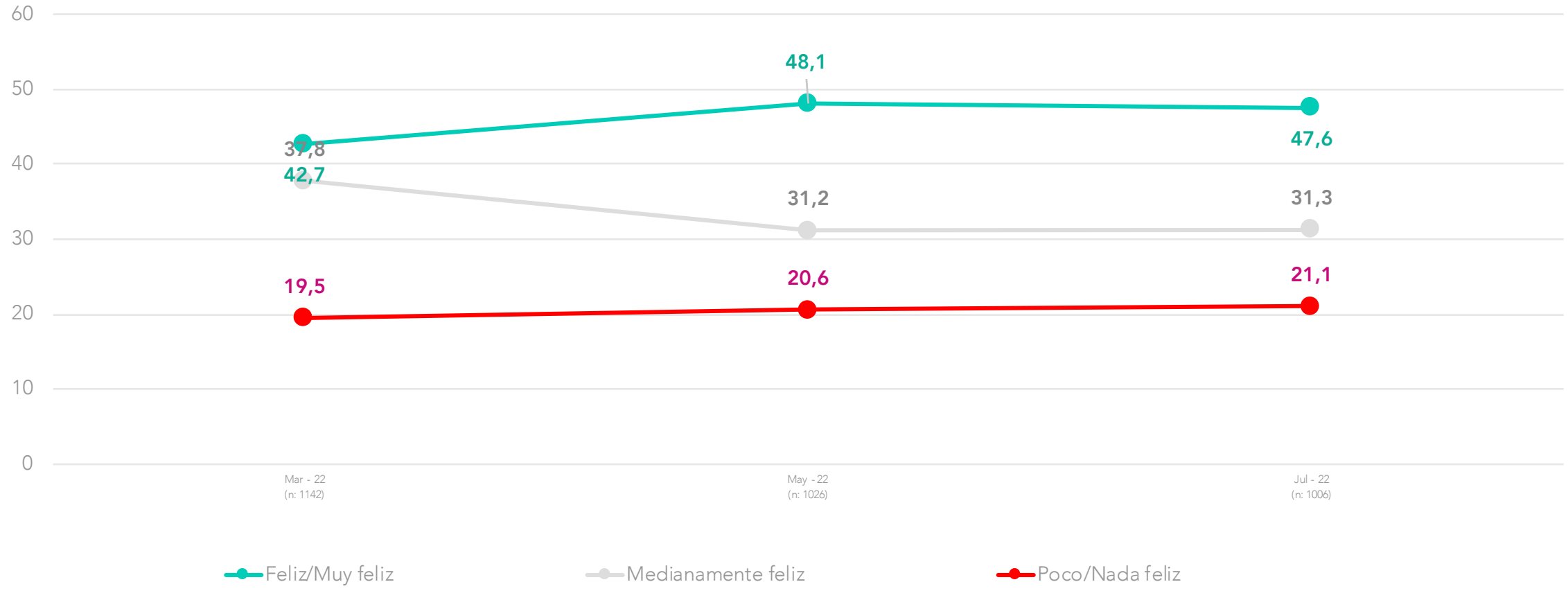

Datos expresados en porcentajes (%). Sobre la Base del Total Entrevistas (N: 1006 EM: +/- 3,1%)

Situación Laboral Actual

- Actualmente, ¿cuál es tu situación laboral?

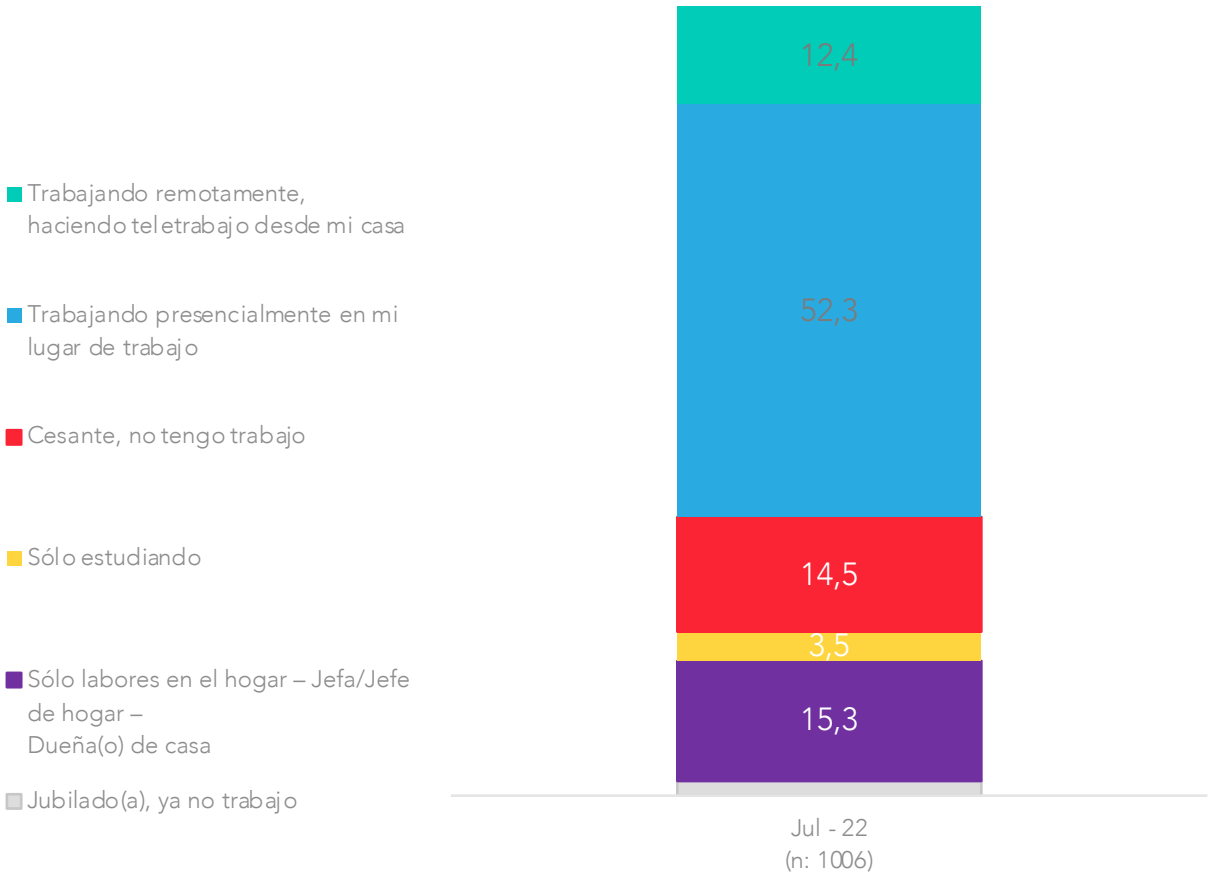

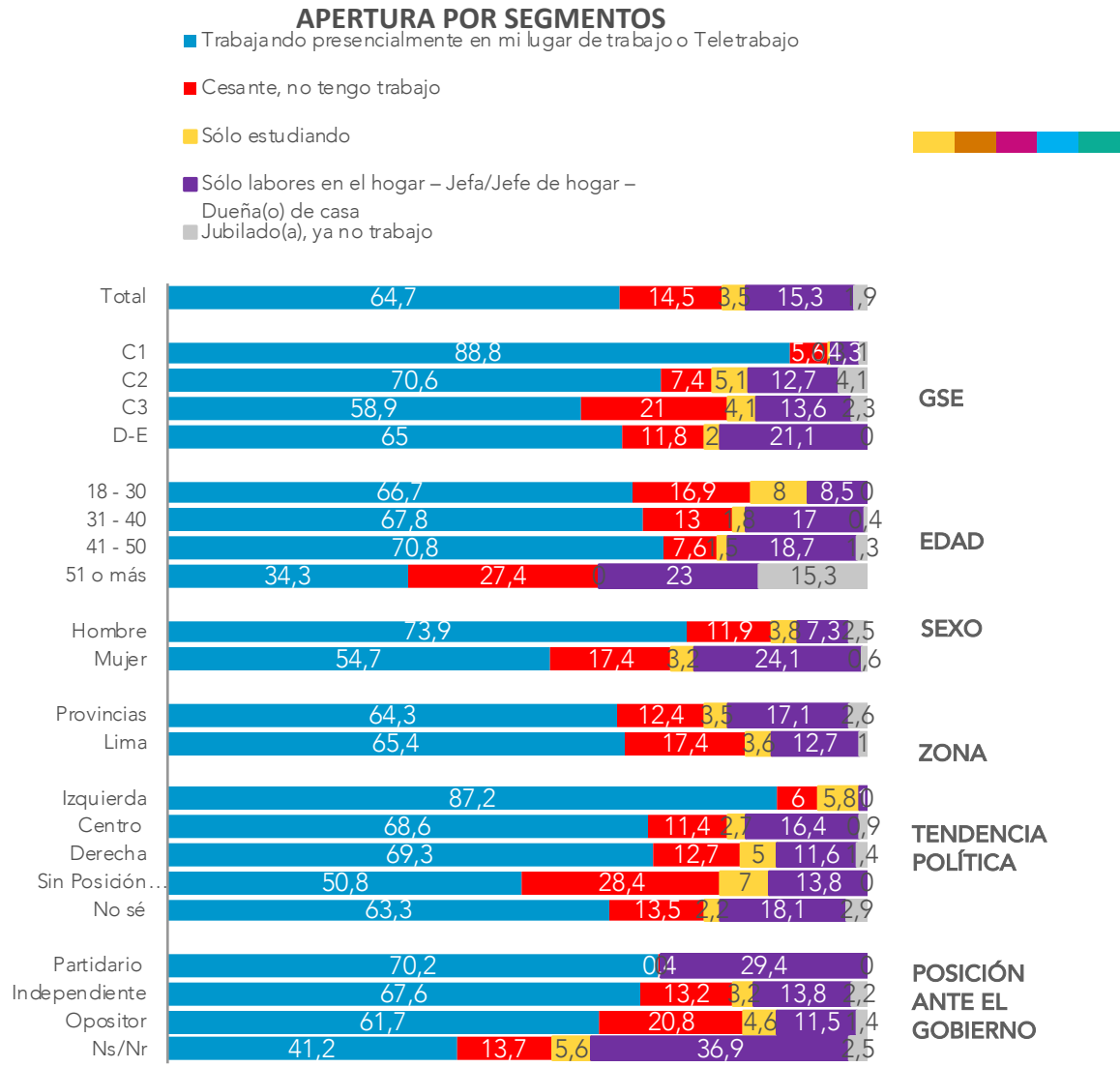

Datos expresados en porcentajes (%). Sobre la Base del Total Entrevistas (N: 1006 EM: +/- 3,1%)

Situación Laboral Actual

- Actualmente, ¿cuál es tu situación laboral?

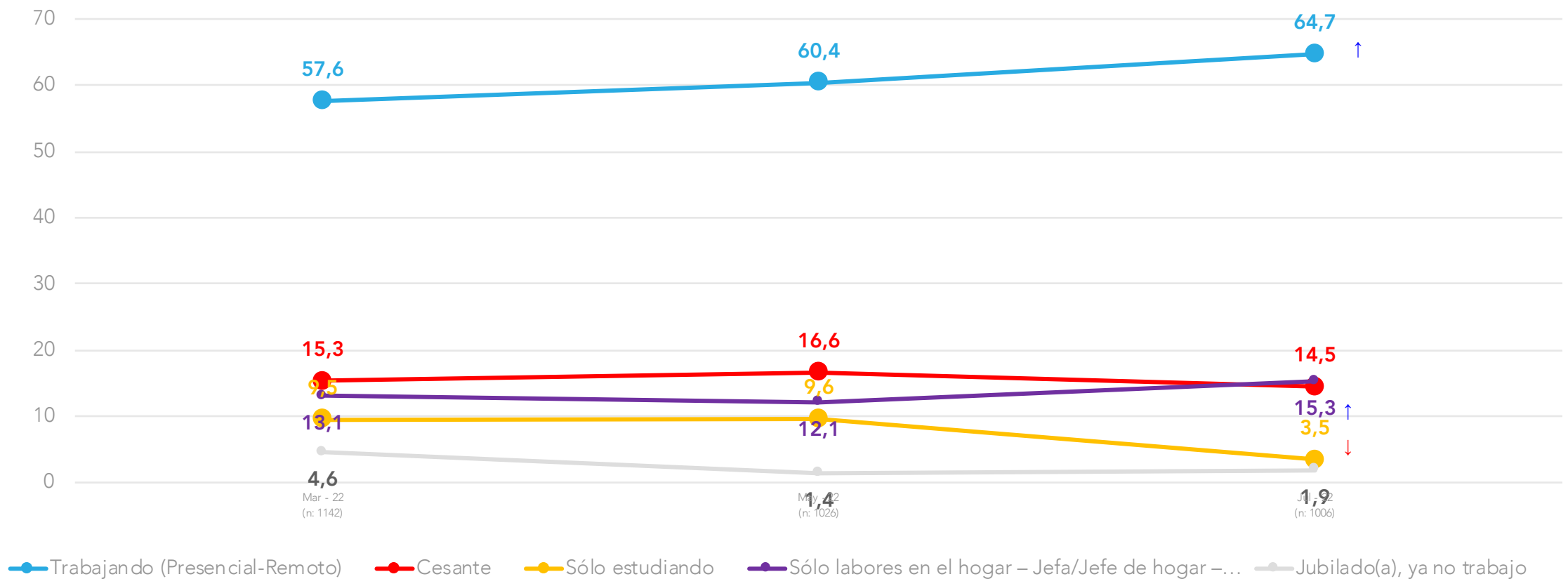

Datos expresados en porcentajes (%). Sobre la Base del Total Entrevistas (N: 1006 EM: +/- 3,1%)

Relación con ingresos y gastos del hogar en el mes

- Actualmente, considerando todos los ingresos de dinero que tiene tu hogar en el mes, ¿cuál de las siguientes frases representa mejor la situación de tu hogar, con relación a todos los gastos que se tienen en un hogar en el mes: alimentación, cuentas de servicios básicos, estudios, arriendo/dividendo, pago de créditos, pago de tarjetas de créditos, etc.?

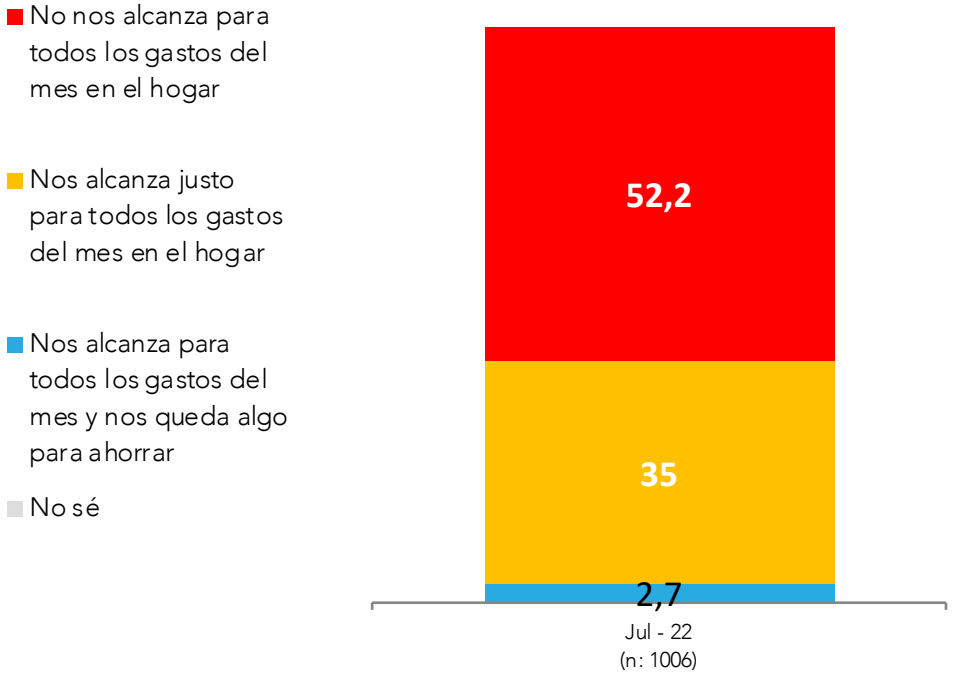

APERTURA POR SEGMENTOS

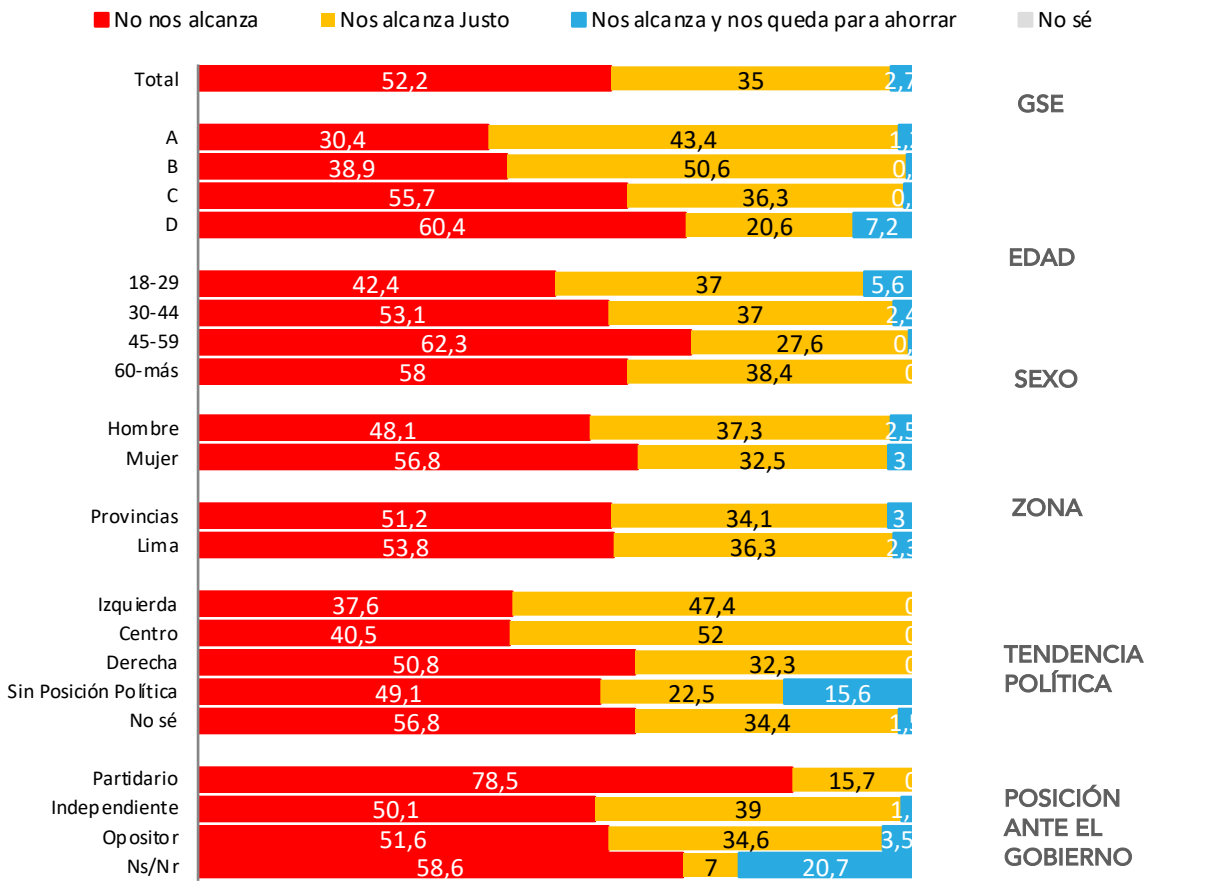

Datos expresados en porcentajes (%). Sobre la Base del Total Entrevistas (N: 1006 EM: +/- 3,1%)

Evolutivo:
Relación con ingresos y gastos del hogar en el mes

- Actualmente, considerando todos los ingresos de dinero que tiene tu hogar en el mes, ¿cuál de las siguientes frases representa mejor la situación de tu hogar, con relación a todos los gastos que se tienen en un hogar en el mes: alimentación, cuentas de servicios básicos, estudios, arriendo/dividendo, pago de créditos, pago de tarjetas de créditos, etc.?

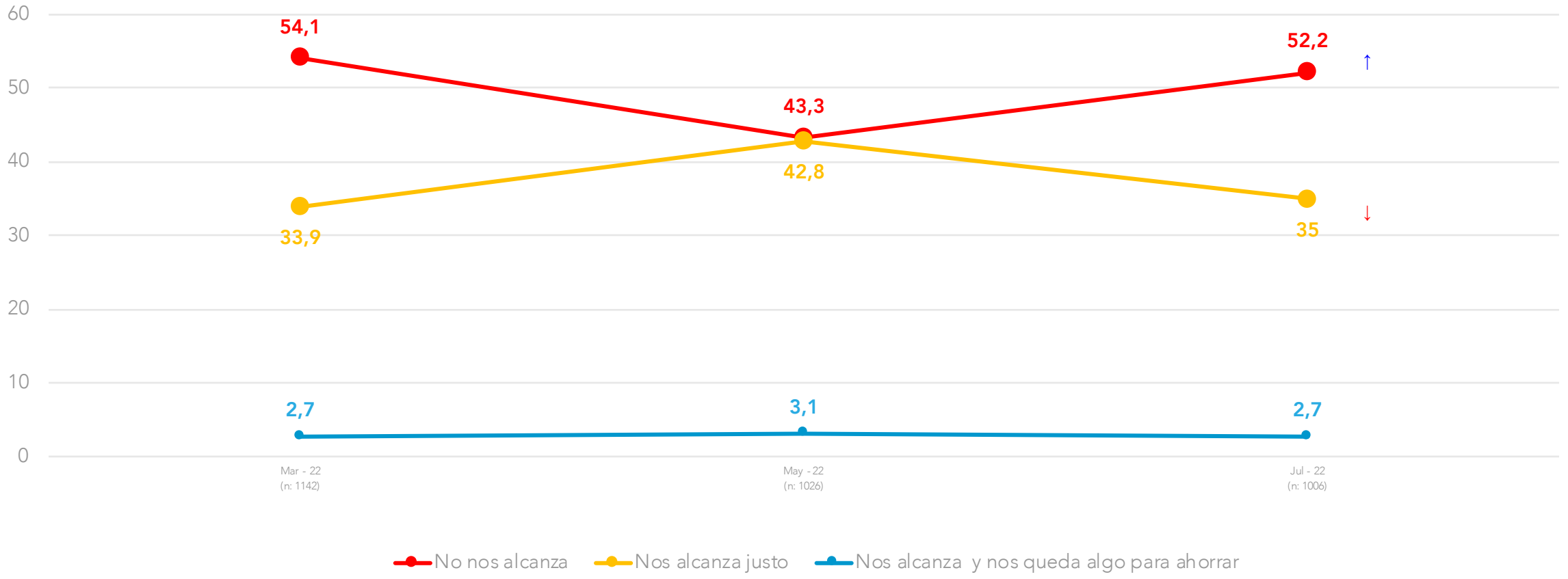

Datos expresados en porcentajes (%). Sobre la Base del Total Entrevistas (N: 1006 EM: +/- 3,1%)

* No considera los No sé

EVALUACIÓN PRESIDENTE

PULSO CIUDADANO
DE ACTIVA

Aprobación de Pedro Castillo

- Actualmente, Independientemente de tu posición política, ¿apruebas o desapruebas la forma en que Pedro Castillo está conduciendo su gobierno?

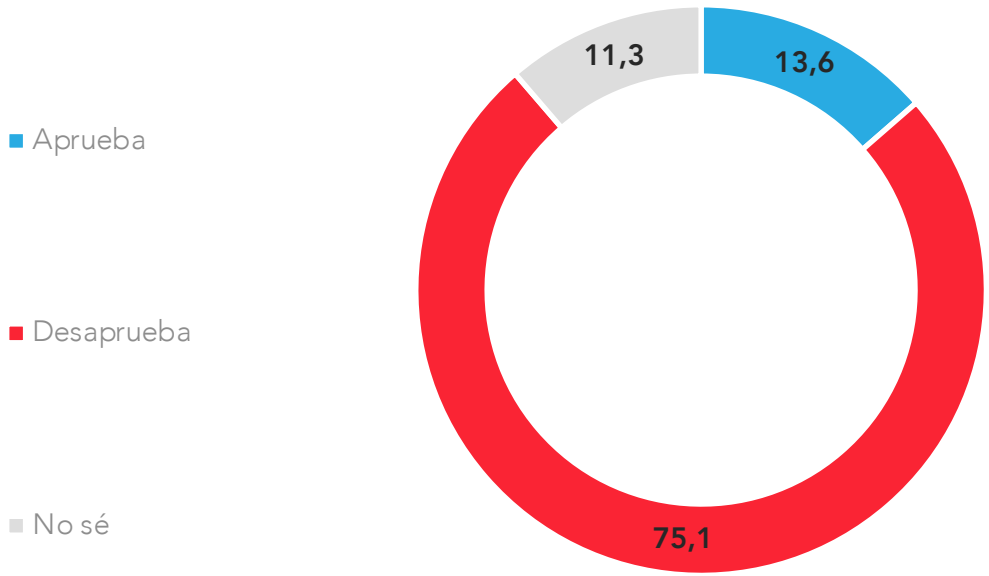

APERTURA POR SEGMENTOS

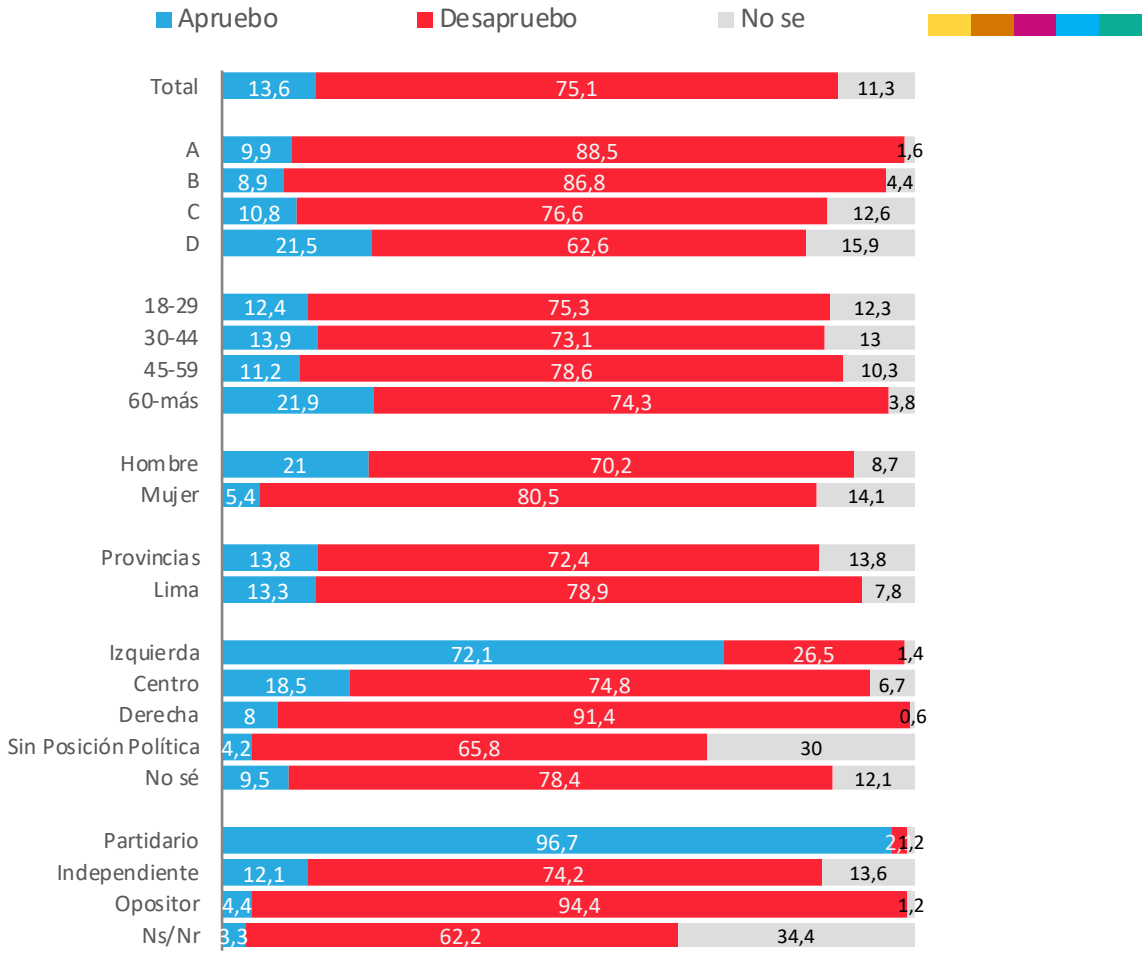

Datos expresados en porcentajes (%). Sobre la Base del Total Entrevistas (N: 1006 EM: +/- 3,1%)

Evolutivo aprobación de Pedro Castillo

- Independientemente de tu posición política, ¿apruebas o desapruebas la forma en que Pedro Castillo está conduciendo su gobierno?

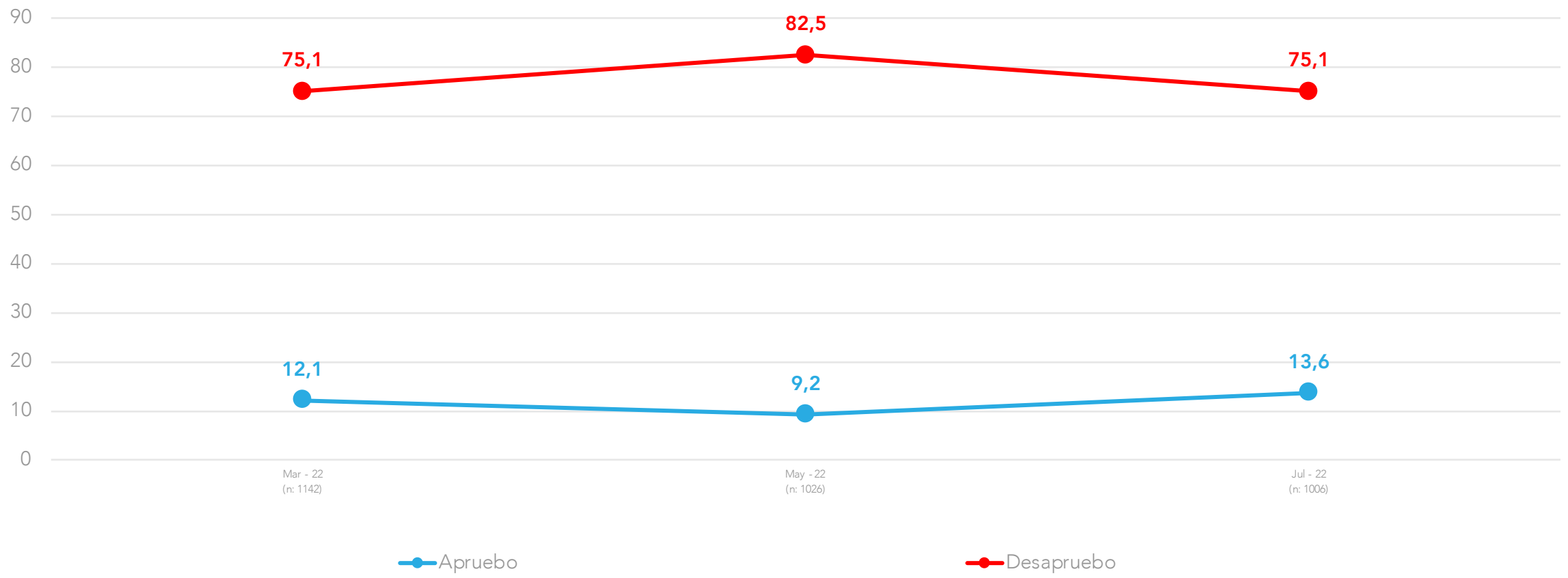

Datos expresados en porcentajes (%). Sobre la Base del Total Entrevistas (N: 1006 EM: +/- 3,1%)

Aprobación de Gabinete

- Actualmente, Independientemente de tu posición política, ¿apruebas o desapruebas la forma en que los ministros y ministras están desarrollando su labor?

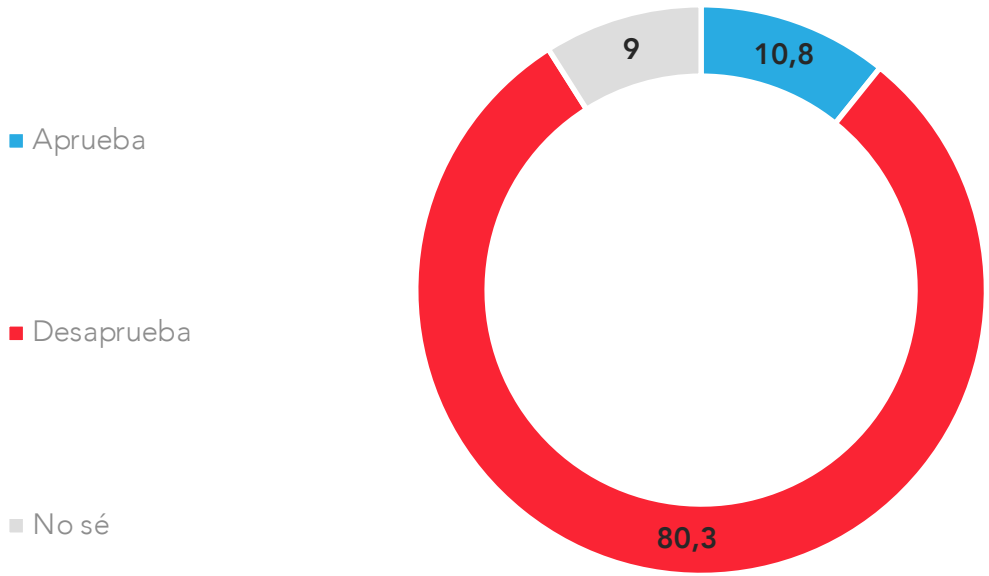

APERTURA POR SEGMENTOS

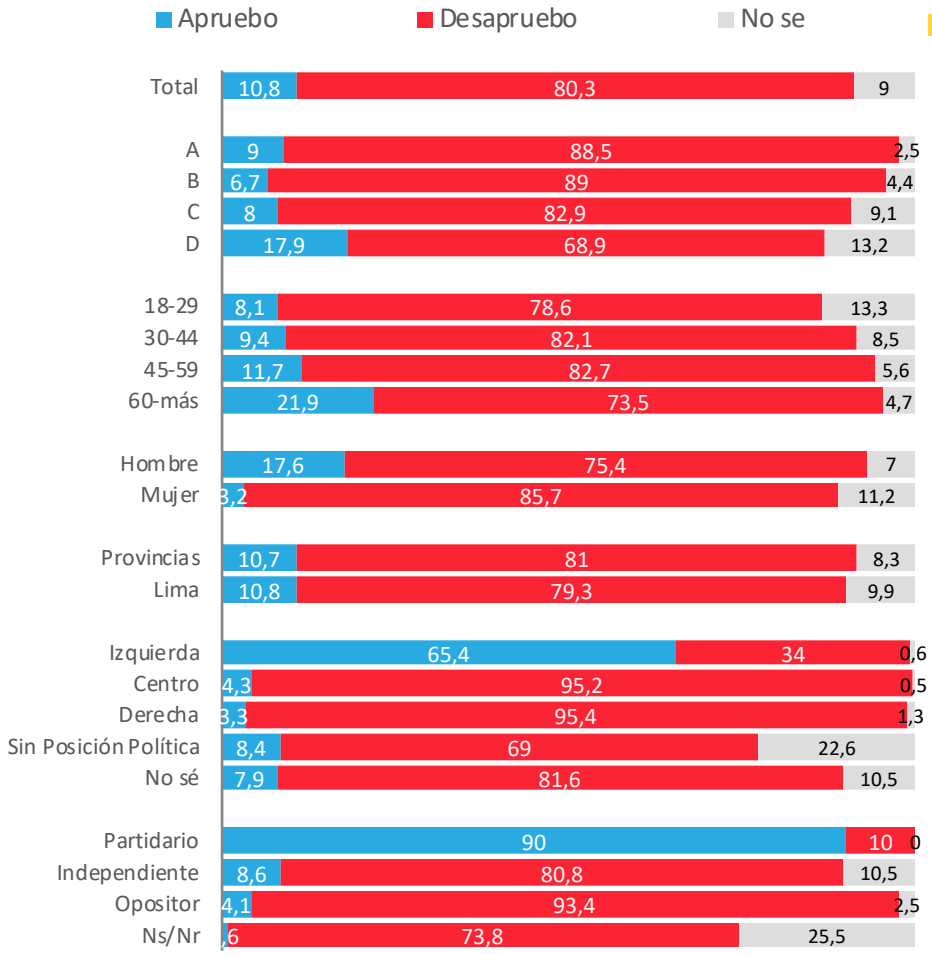

Datos expresados en porcentajes (%). Sobre la Base del Total Entrevistas (N: 1006 EM: +/- 3,1%)

Evolutivo aprobación de Gabinete

- Independientemente de tu posición política, ¿apruebas o desapruebas la forma en que los ministros y ministras están desarrollando su labor?

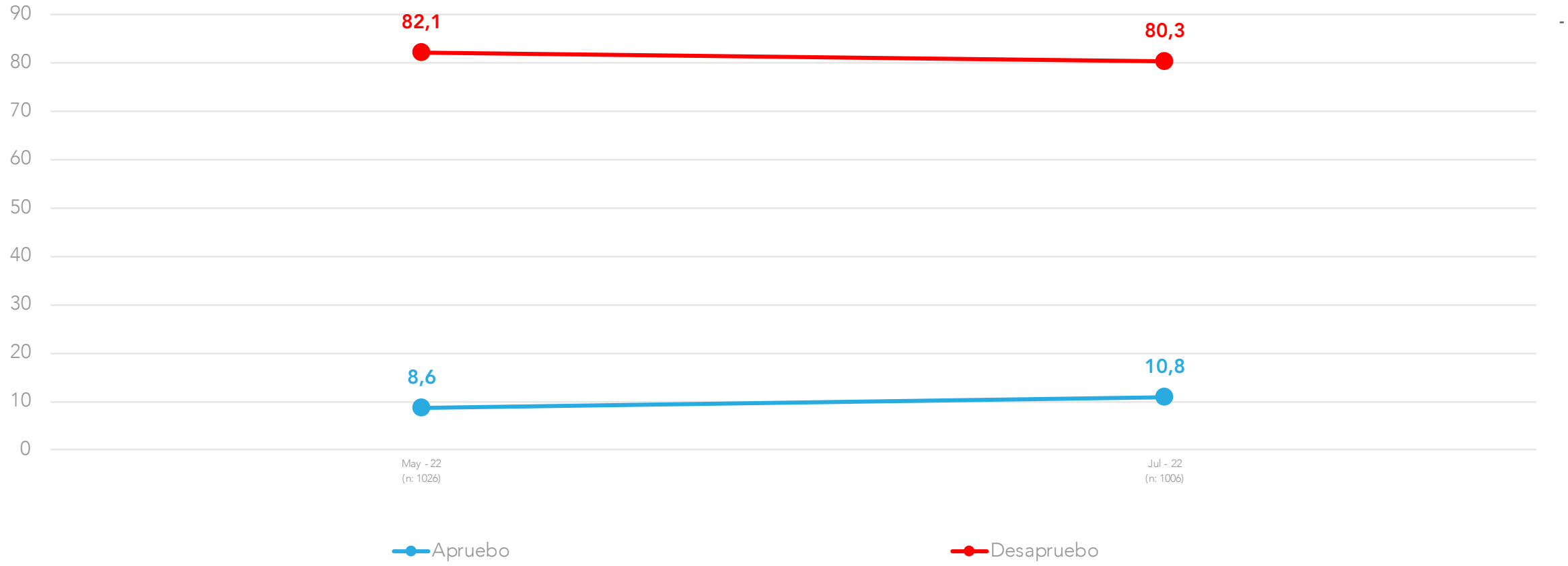

Datos expresados en porcentajes (%). Sobre la Base del Total Entrevistas (N: 1006 EM: +/- 3,1%)

Aprobación de Congresistas

- Actualmente, Independientemente de tu posición política, ¿apruebas o desapruebas la forma en que los congresistas están desarrollando su labor?

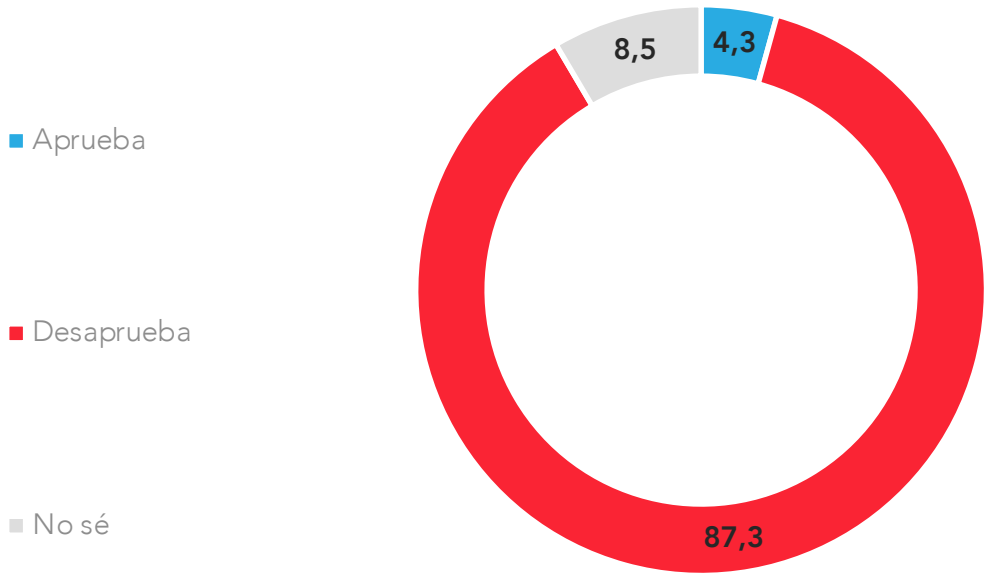

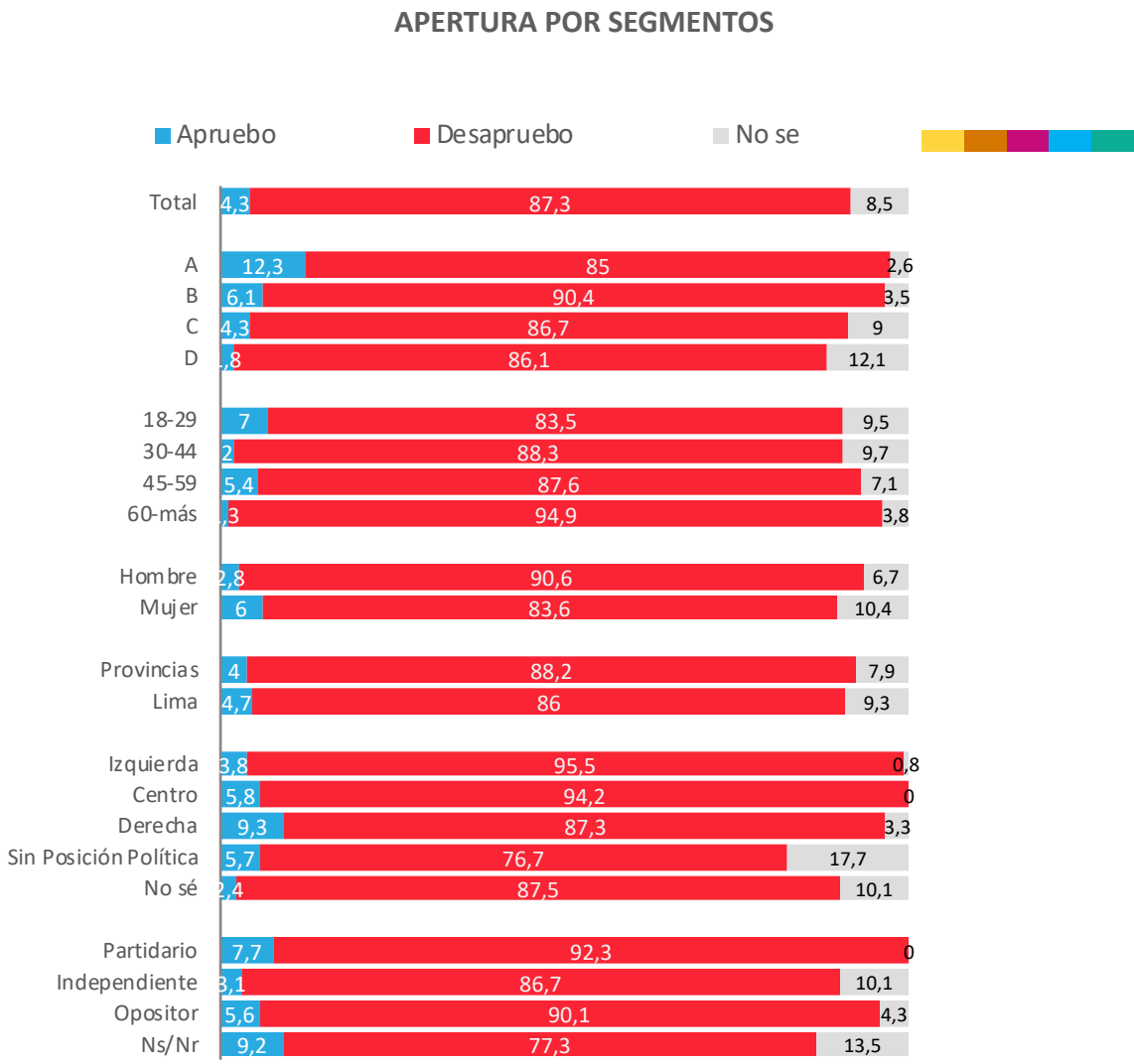

Datos expresados en porcentajes (%). Sobre la Base del Total Entrevistas (N: 1006 EM: +/- 3,1%)

Aprobación de Congresistas

- Independientemente de tu posición política, ¿apruebas o desapruebas la forma en que los congresistas están desarrollando su labor?

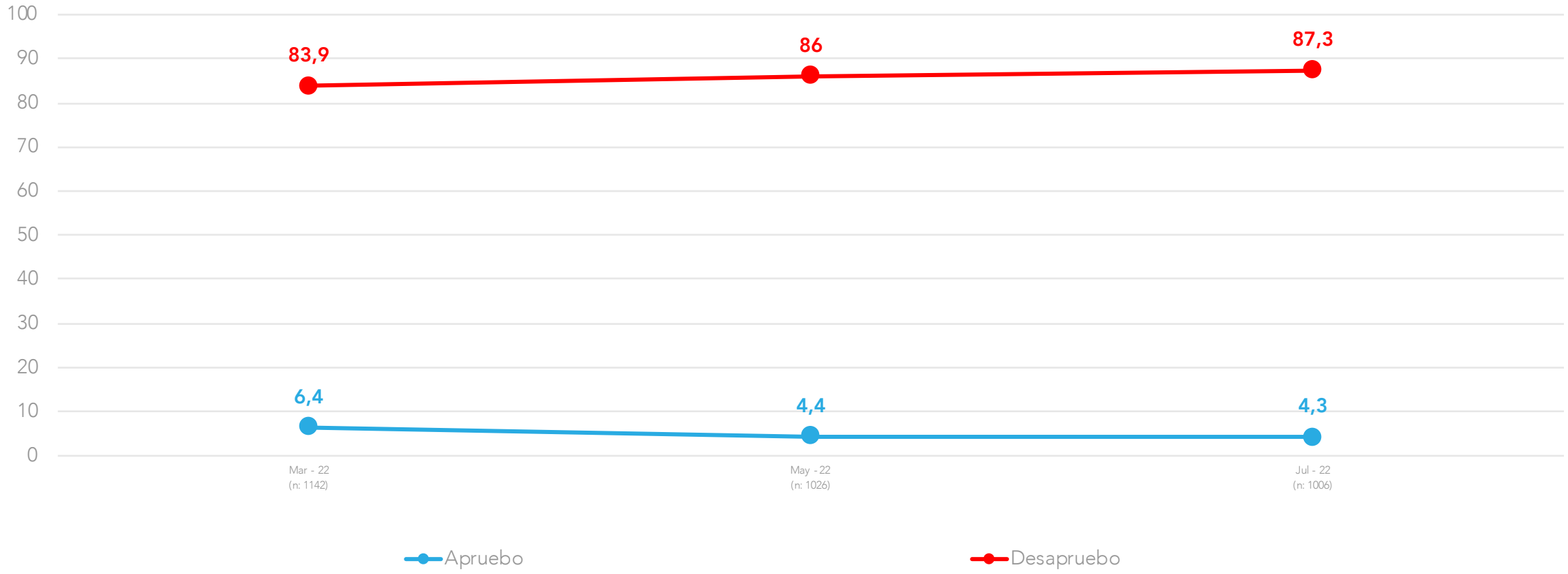

Datos expresados en porcentajes (%). Sobre la Base del Total Entrevistas (N: 1006 EM: +/- 3,1%)

PROBLEMA PAÍS

PULSO CIUDADANO
DE ACTIVA

Percepción de **principales problemas del país**

Respuesta Guiada

- ¿Cuáles son los 3 principales problemas de Chile en estos momentos?

Mar - 22	May - 22	Jul - 22
52,4	48,5	Corrupción
-	31,5	Inflación / Alza de precios
29,2	23,4	Economía
37,1	34,9	Inseguridad Pública / Delincuencia
22,5	19,3	Gestión del gobierno
23,1	21,2	Pobreza
23,8	13,3	Sueldos bajos
22	23,6	Desempleo
14,1	17,8	Estabilidad Política
17,2	11,5	La Justicia/El sistema judicial
13,1	9,3	Nivel de educación del país
8,6	7,2	Acceso a salud
3,9	5,6	Desigualdad / Distribución ingreso
13,1	10,9	Violencia contra la mujer
2	1,9	Transporte público deficiente
1,4	2,7	Terrorismo
2,3	3,4	Sistema de pensiones – jubilaciones deficiente
5,9	6,3	Inmigración
2	2	Respeto a derechos humanos
1,2	1	Cuidado Medio ambiente / Naturaleza
0,9	1,3	Acceso a vivienda
2,2	1,4	Narcotráfico
0,6	1,9	Relaciones internacionales
0	0	Relacionamiento con pueblos originarios
-	0,1	Sequía
1,6	0	Tráfico

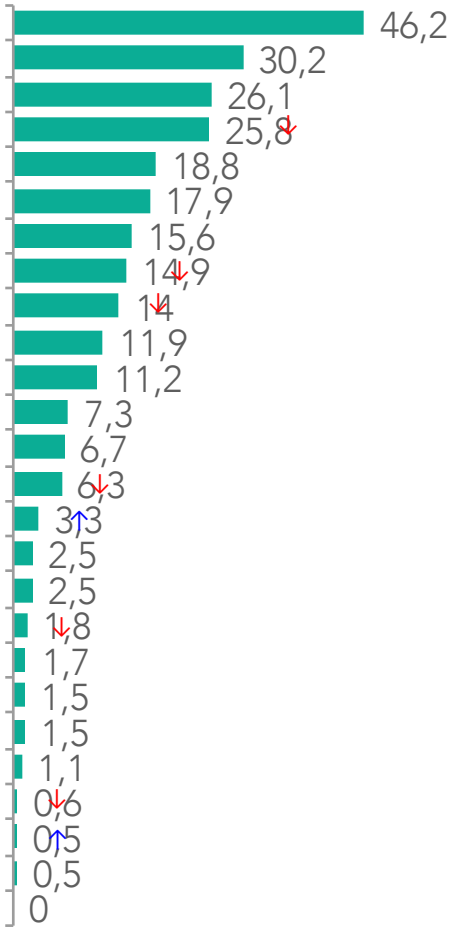

Datos expresados en porcentajes (%). Sobre la Base del Total Entrevistas (N: 1006 EM: +/- 3,1%)

Percepción de **principales problemas del país - Apertura**

	Total	GSE				EDAD				SEXO		ZONA		Posición Política					Posición Frente al gobierno			
		A	B	C	E	18-29	30-44	45-59	60-80	Hombre	Mujer	Provincias	Lima	Izquierda	Centro	Derecha	Sin Posición Política	No sé	Partidario	Indep.	Opositor	NS/NR
Corrupción	46,2	49,5	50,6	45,3	43,7	38,7	46,9	52,7	52,8	48,2	43,9	43,2	50,3	73,5	50,2	38,7	46,9	44,8	45,8	44,1	47,7	37,4
Inflación / Alza de precios	30,2	33,2	30	33,5	25,4	32,4	31,3	26	29,1	28,2	32,5	30,8	29,5	19,7	48,3	36,3	16,3	30	12,3	37,7	28,7	30,5
Economía	26,1	28,2	25,4	27,1	24,9	26,1	27,4	24,3	25,2	21,4	31,3	24,2	28,8	7,1	22,4	22,2	19,3	31,4	5,3	24,3	27,1	
Inseguridad Pública / Delincuencia	25,8	30,9	31,6	27,8	18,1	21,5	31,4	28	14,7	25,5	26,2	25,2	26,8	20,6	32,3	26,5	23	25,9	19,6	23	27	29,5
Gestión del gobierno	18,8	27,9	29	19,2	9,5	18,6	16,8	21,7	20,6	19,7	17,8	21,2	15,4	5	30,3	29,5	13,8	16,8	1,7	37,6	13,9	9,4
Pobreza	17,9	12,4	15,6	16,5	22,4	21,3	18	14,4	14,4	19,3	16,3	18,2	17,5	6,5	10,3	13,6	27,2	19,6	4	14,8	19,7	20,6
Sueldos bajos	15,6	9,1	10,4	17,3	18,1	18,3	14,8	12,6	16,9	13,6	17,9	15,8	15,4	2,8	4,8	13,2	30	16,4	34,4	13	15,7	11,5
Desempleo	14,9	11,7	20,2	15,8	10,1	14	19,1	9,7	13,9	15,3	14,4	19	9,1	5,6	14,6	15,7	22,1	14,2	8	12,9	16	15,3
Estabilidad Política	14	14	22,8	14,6	13,6	13	13,8	13,3	11	24,2	17,6	13,6	14,6	26,1	5,9	17,1	7	14,5	30,2	18,2	11,9	8,3
La Justicia/El sistema judicial	11,9	11,9	12,7	8,7	9	18,3	3,3	18,4	16,3	6,2	10,5	15,4	7,1	34	5,2	8,4	9,6	11,8	39,8	5	11,6	22,3
Nivel de educación del país	11,2	11,2	6,7	8,3	9	17,2	20,6	6,9	9,2	1,3	13,3	9,8	13,2	8,4	10	7,6	12,9	12,4	2,2	9,3	13,1	5,3
Acceso a salud	7,3	7,3	10,6	8,9	8,2	4,4	12	6,6	3,4	3,5	6,8	7,8	6,6	3,1	4,6	2,7	19,2	6,9	2,7	7,3	7,8	5,1
Desigualdad / ingreso	6,7	6,7	3,7	2,8	8,3	7,7	2,9	2,7	8,5	29,1	8,9	6,7	6,7	2,4	1,9	8	10,2	6,8	42,3	6,4	5	0
Violencia contra la mujer	6,3	6,3	3,3	3,1	8,1	6,4	6,5	6,8	6,3	3,8	3,3	6,2	6,5	12,9	1,8	3,8	8,8	6,3	10,6	2	7	12,8
Transporte público deficiente	3,3	3,3	1,3	2,5	1,6	6,6	1	1	3,4	19,1	5,1	0,7	7	0,2	1,8	1,6	3,4	4,4	29,4	2,3	2,1	1,1
Terrorismo	2,5	2,5	1,2	1,9	3,5	1,6	2,4	0,5	5,3	3,8	3,4	3,8	0,7	0	11,7	1	4,1	1,4	1,2	5,4	1	8,5
Sistema de pensiones – jubilaciones	2,5	2,5	2,5	3,3	2	2,5	2,2	1,3	4,8	2,4	2,5	2,4	2,5	15,2	0,7	5,8	0,9	0,6	1,3	4,6	2	0
Inmigración	1,8	1,8	5,3	2,1	2,3	0,5	1,4	2,1	2,4	1,1	1,6	1,5	2,4	3,6	0,4	1,8	3,9	1,4	0,5	2,4	1,8	0,6
Respeto a derechos humanos	1,7	1,7	0,3	1,1	2,1	1,8	3,8	1,1	0,4	0	0,5	1,3	2,2	0	0,4	4,5	6,1	0,4	0,4	2,9	0,4	12,1
Cuidado ambiente / Naturaleza	1,5	1,5	1,6	1,4	2,5	0	1,9	1,8	0,6	0,8	1,4	1,4	1,5	1,2	1,4	0,4	2,2	1,6	0,8	0,7	1,9	0
Acceso a vivienda	1,5	1,5	0,6	0,6	1,8	1,7	1,6	2,3	0,5	0	2,2	1,8	0,9	10,2	0	0,2	3,1	0,7	1,7	2,1	1,3	0
Narcotráfico	1,1	1,1	3,5	1,1	0,9	1,1	0,9	1,4	1,6	0	1,1	0,7	1,7	1,4	0,4	1,5	2,8	0,8	0,3	2,5	0,8	0
Relaciones internacionales	0,6	0,6	3,4	0,3	0,9	0	1,7	0,2	0	0	0,7	0,9	0,2	0	4,7	0,7	0	0,1	0	2,5	0	0
Relación con pueblos originarios	0,5	0,5	0	0,4	0,3	1,1	0,5	0,1	1,5	0	0,7	0,2	1	5,5	0	0,7	0	0,1	0	0	0,8	0
Sequía	0,5	0,5	0	0,8	0	1,1	0,5	0,1	1,5	0	1	0,3	0,9	5,1	0	1	0	0	0	0	0,8	0
Tráfico	0	0	0	0	0	0	0	0	0	0	0	0	0	0	0	0	0	0	0	0	0	0

ACTIVA

Datos expresados en porcentajes (%). Sobre la Base del Total Entrevistas (N: 1006 EM: +/- 3,1%)

PULSO CIUDADANO DE ACTIVA

ACTIVA

Preocupación frente al COVID

PULSO CIUDADANO

Preocupación con el Coronavirus en Perú

- ¿Qué tan preocupado/a estás con el coronavirus en Perú?

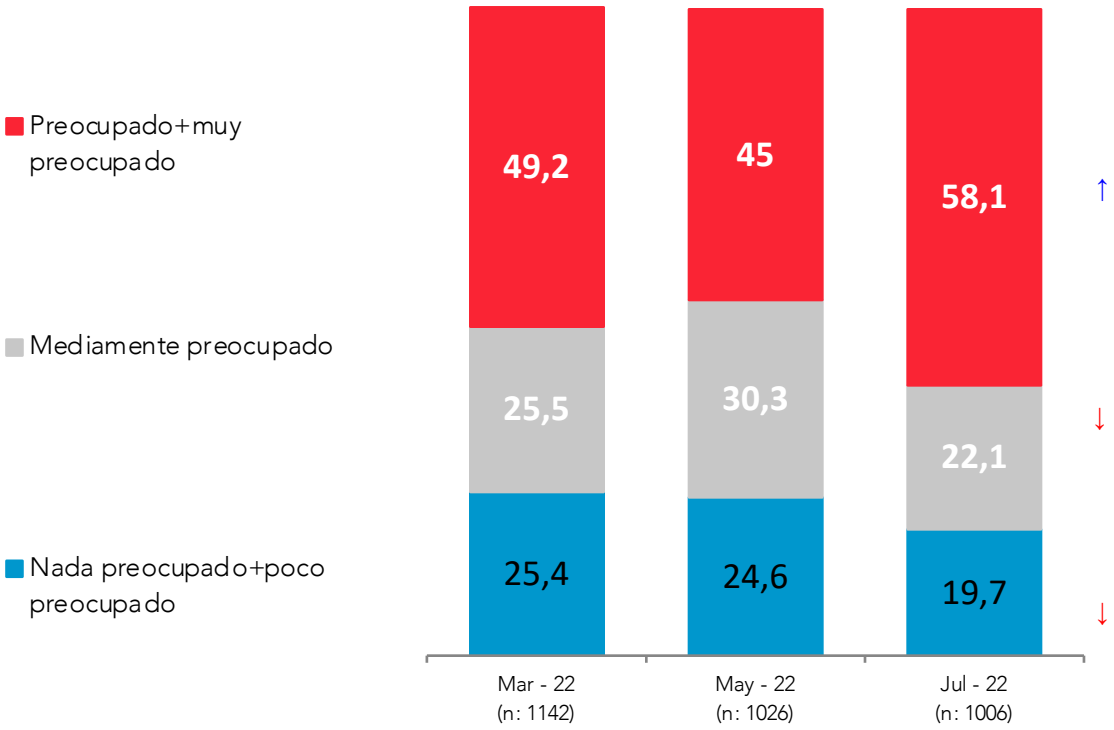

APERTURA POR SEGMENTOS

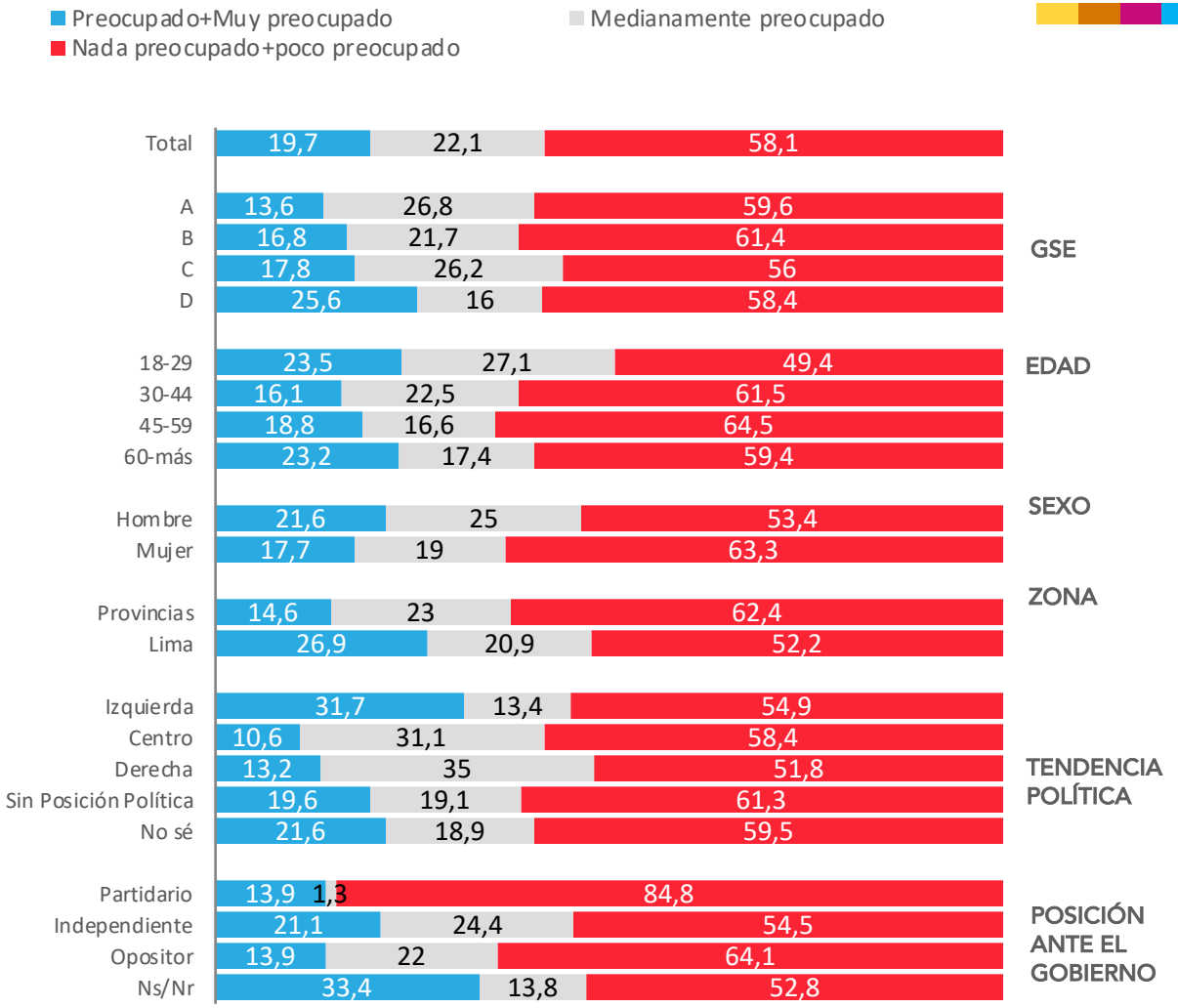

Datos expresados en porcentajes (%). Sobre la Base del Total Entrevistas (N: 1006 EM: +/- 3,1%)

ACTIVA

Hábitos de consumo

PULSO CIUDADANO

Hábitos de compra en la situación económica actual

- Considerando su situación económica actual, por favor marque aquellos enunciados que vayan acorde con usted

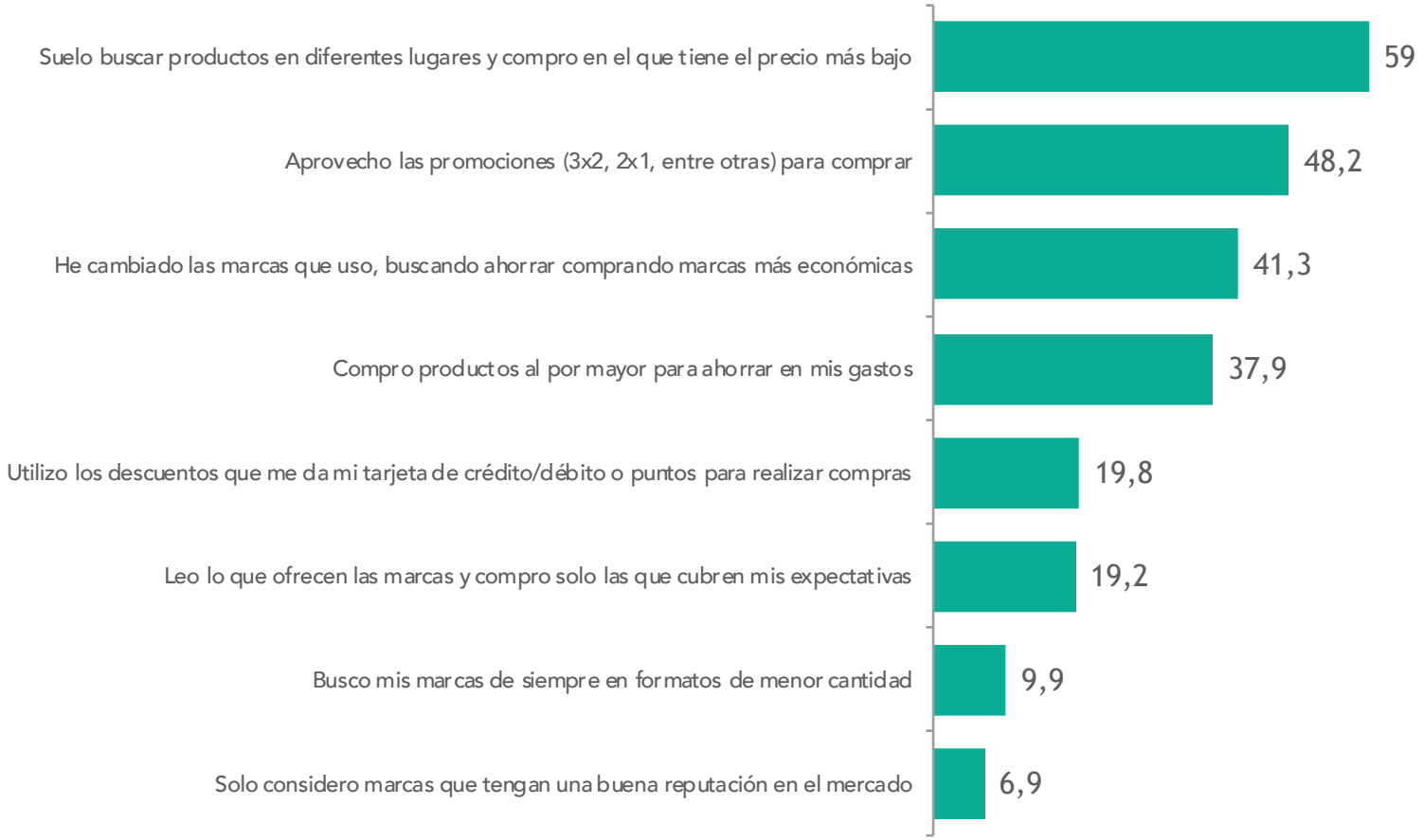

Datos expresados en porcentajes (%). Sobre la Base del Total Entrevistas (N: 1006 EM: +/- 3,1%)

Hábitos de compra en la situación económica actual - **Apertura**

	Total	GSE				EDAD				SEXO		ZONA	
		A	B	C	E	18-29	30-44	45-59	60-80	Hombre	Mujer	Provincias	Lima
Suelo buscar productos en diferentes lugares y compro en el que tiene el precio más bajo	**59**	46,3	57,9	65,7	52,3	53,7	59,9	56,8	77,7	59,8	58,1	55,8	63,4
Aprovecho las promociones (3x2, 2x1, entre otras) para comprar	**48,2**	55,5	54,8	49,7	40	54,7	42,1	48	49,7	51,7	44,3	46,3	50,8
He cambiado las marcas que uso, buscando ahorrar comprando marcas más económicas	**41,3**	39,1	41,9	40	43,1	44,6	43,8	40,8	23	40,2	42,6	37,9	46,1
Compro productos al por mayor para ahorrar en mis gastos	**37,9**	52,8	49,6	36,5	29,1	39,2	41,8	34,2	28,2	34,4	41,8	44,3	29
Utilizo los descuentos que me da mi tarjeta de crédito/débito o puntos para realizar compras	**19,8**	46,9	27,2	20,9	8,9	23,3	16,1	16,7	29,3	23,2	16,1	18	22,3
Leo lo que ofrecen las marcas y compro solo las que cubren mis expectativas	**19,2**	21,6	24,3	21,4	12	15,1	17,9	19,2	37,4	23,8	14,2	19,8	18,3
Busco mis marcas de siempre en formatos de menor cantidad	**9,9**	11	13,4	8,6	9,1	9,4	11,8	9,5	5,7	11,2	8,6	10,5	9,1
Solo considero marcas que tengan una buena reputación en el mercado	**6,9**	13,4	7,6	5,9	6,8	6,5	7,9	4,6	9,3	8,1	5,5	6,3	7,7

PULSO CIUDADANO
DE ACTIVA

ACTIVA | KNOWLEDGE FOR ACTION

AENOR
Servicio Certificado
ISO 20252

www.peru.activasite.com

info@activasite.com

+519 5991 6976

Av. Miguel Almirante Grau 629,
Oficina 1 - Barranco, Lima, Perú